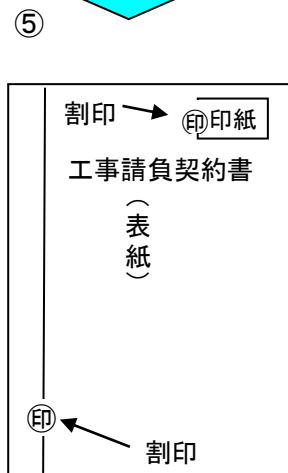
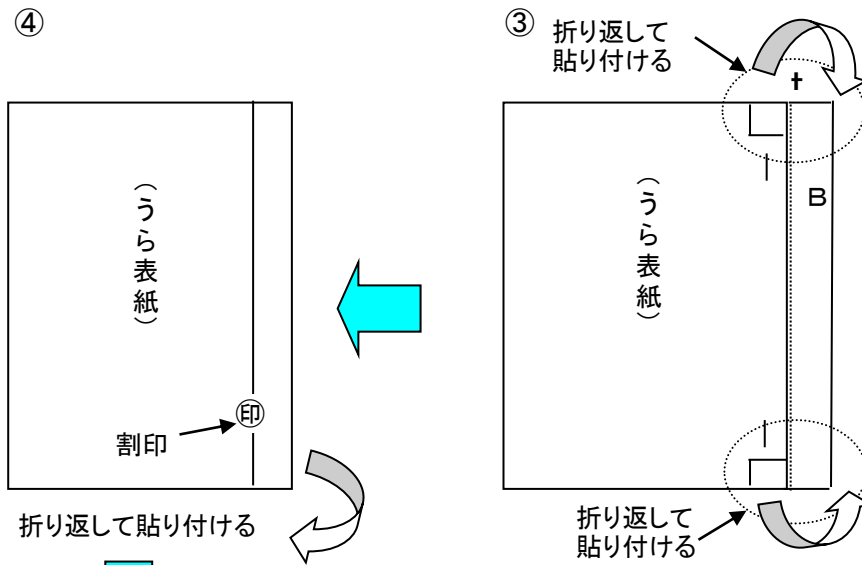
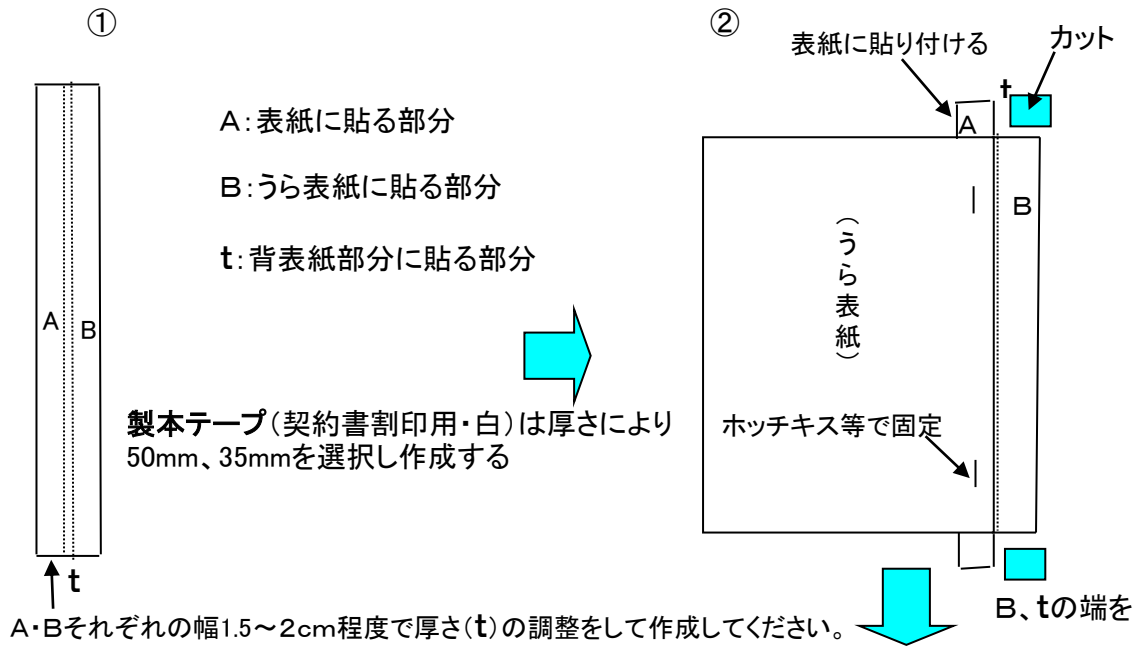


契約書袋とじの方法(製本テープを使用する場合) 【例】

宗像市 契約検査課



- ※ ①長さ 契約書用紙+(40mm+t×2)
幅 厚さ(t)によりテープ選択
②設計図書・図面等をパンチで穴をあけ
ホッチキス(厚い場合は元結)でとめる
・A2、A3の図面等はZ折り等でA4の
体裁にする
・図面タイトルが右下に識別できる様
に折り込むこと
③t部分は背表紙部分に貼り付ける
A端部を折り返して貼り付ける
④Bをうら表紙に貼り付ける
割印をする
⑤表紙に収入印紙を貼り付け、割印する