

電子入札サービス
電子入札システム
操作マニュアル
(工事 受注者用)
Ver.01.17

令和3年4月

【 改訂履歴 】

- 2005年12月 Ver.01.00 新規作成
- 2008年05月 Ver.01.01 一般競争入札（入札後資格確認型）追加
- 2008年09月 Ver.01.02 機能選択画面変更（JRE6 対応）
- 2009年04月 Ver.01.03 総合評価方式（拡充版）機能追加
- 2009年10月 Ver.01.04 添付資料の容量変更に伴う画像差し替え
- 2011年03月 Ver.01.05 システム画面表示変更に伴う画像差し替え
- 2011年11月 Ver.01.06 各種検索条件の追加、辞退申請の手順追加
- 2012年04月 Ver.01.07 サービス名称の変更及び機能追加による画像差し換え
- 2012年08月 Ver.01.08 機能追加による操作説明追加・画像差し換え
- 2013年02月 Ver.01.09 機能追加による操作説明追加・画像差し換え
- 2013年09月 Ver.01.10 機能追加による操作説明追加・画像差し換え
- 2014年03月 Ver.01.12 機能追加による画像差し換え
- 2015年06月 Ver.01.13 画面変更に伴う変更
- 2017年06月 Ver.01.14 画面の差し替え
不落随契となった場合に関する操作マニュアル追加
- 2020年04月 Ver.01.15 新方式（脱 Java 方式）に関する変更（ログイン画面の変更）
- 2020年10月 Ver.01.16 従来方式（Java 方式）の記述を削除
- 2021年04月 Ver.01.17 添付資料の容量変更に伴う修正、誤字等の修正
-

目次

1．本操作マニュアルについて

2．業務の流れ

2.1	一般競争入札（標準型、施工計画審査型）	2.1
2.2	公募型指名競争入札（標準型、施工計画審査型）	2.2
2.3	通常型指名競争入札	2.3
2.4	公募型競争入札、簡易公募型競争入札	2.4
2.5	公募型プロポーザル、簡易公募型プロポーザル	2.5
2.6	標準プロポーザル	2.6
2.7	工事希望型指名競争入札	2.7
2.8	随意契約	2.8
2.9	一般競争入札（入札後資格確認型）	2.9
2.10	総合評価方式（拡充版）	2.10

3．基本操作

3.1	電子入札システムにログインする場合	3.1
3.2	調達案件一覧を表示する場合	3.2
3.3	入札状況一覧を表示する場合	3.3

4．入札書（見積書）提出前の作業

4.1	一般競争入札（標準型、施工計画審査型）	4.1
4.1.1	競争参加資格確認申請書を提出する場合	
4.1.2	競争参加資格確認申請書受付票を表示する場合	
4.1.3	競争参加資格確認通知書を表示する場合	
4.2	公募型指名競争入札（標準型、施工計画審査型）	4.2
4.2.1	技術資料を提出する場合	
4.2.2	技術資料受付票を表示する場合	
4.2.3	指名通知書（非指名通知書）を表示する場合	
4.3	通常型指名競争入札	4.3
4.3.1	指名通知書を表示する場合	
4.3.2	受領確認書の提出を行う場合	
4.4	公募型競争入札、簡易公募型競争入札	4.4
4.4.1	参加表明書を提出する場合	
4.4.2	参加表明書受付票を表示する場合	
4.4.3	指名通知書（非指名通知書）を表示する場合	
4.5	公募型プロポーザル、簡易公募型プロポーザル	4.5
4.5.1	参加表明書を提出する場合	
4.5.2	参加表明書受付票を表示する場合	
4.5.3	選定通知書（非選定通知書）を表示する場合	
4.5.4	技術提案書を提出する場合	
4.5.5	技術提案書受付票を表示する場合	
4.5.6	特定通知書（非特定通知書）を表示する場合	
4.6	標準プロポーザル	4.6
4.6.1	提出要請書を表示する場合	
4.6.2	提出意思確認書の提出を行う場合	
4.6.3	提出意思確認書受付票を表示する場合	
4.6.4	技術提案書を提出する場合	
4.6.5	技術提案書受付票を表示する場合	

4.6.6	特定通知書（非特定通知書）を表示する場合	
4.7	工事希望型指名競争入札	4.7
4.7.1	提出依頼書を表示する場合	
4.7.2	技術資料を提出する場合	
4.7.3	技術資料受付票を表示する場合	
4.7.4	指名通知書（非指名通知書）を表示する場合	
4.8	随意契約	4.8
4.8.1	見積依頼通知書を表示する場合	
4.8.2	提出意思確認書の提出を行う場合	
4.8.3	提出意思確認書受付票を表示する場合	
4.9	総合評価方式（拡充版）	4.9
4.9.1	技術資料を提出する場合	
4.9.2	技術資料受付票を表示する場合	
4.9.3	評価点通知書を表示する場合	
5	入札書（見積書）提出及び提出後の作業	
5.1	入札書（見積書）を提出する場合	5.1
5.2	辞退届を提出する場合	5.2
5.3	入札書受付票（見積書受付票 / 辞退届受付票）を表示する場合	5.3
5.4	入札締切通知書（見積締切通知書）を表示する場合	5.4
5.5	入札書（見積書）提出後に辞退申請を提出する場合	5.5
5.6	落札決定通知書（決定通知書）を表示する場合	5.6
5.7	保留通知書を表示する場合	5.7
5.8	取止め通知書を表示する場合	5.8
5.9	日時変更通知書を表示する場合	5.9
5.10	落札候補者となった場合（一般競争入札（入札後資格確認型）のみ）	5.10
5.10.1	落札候補者決定通知書を表示する場合	
5.10.2	競争参加資格確認申請書を提出する場合	
5.10.3	競争参加資格確認申請書受付票を表示する場合	
5.10.4	競争参加資格確認通知書を表示する場合	
5.11	現在の入札進行状況を表示する場合	5.11
5.12	不落随契となった場合	5.12
5.12.1	不落随契のお知らせメール	
5.12.2	見積依頼通知書を表示する場合	
5.12.3	見積書を提出する場合	
5.12.4	見積書受付票を表示する場合	
6	参加申請書、入札書提出後の連絡先の変更	
6.1	参加申請書提出後に連絡先を変更する場合	6.1
6.2	入札書（見積書）提出後に連絡先を変更する場合	6.2

本マニュアルの画面は標準版の画面となります。実際に稼動するシステムとは発注機関ロゴ及びレイアウト、入札方式名称等が一部異なる場合があります。

第 1 章 本操作マニュアルについて

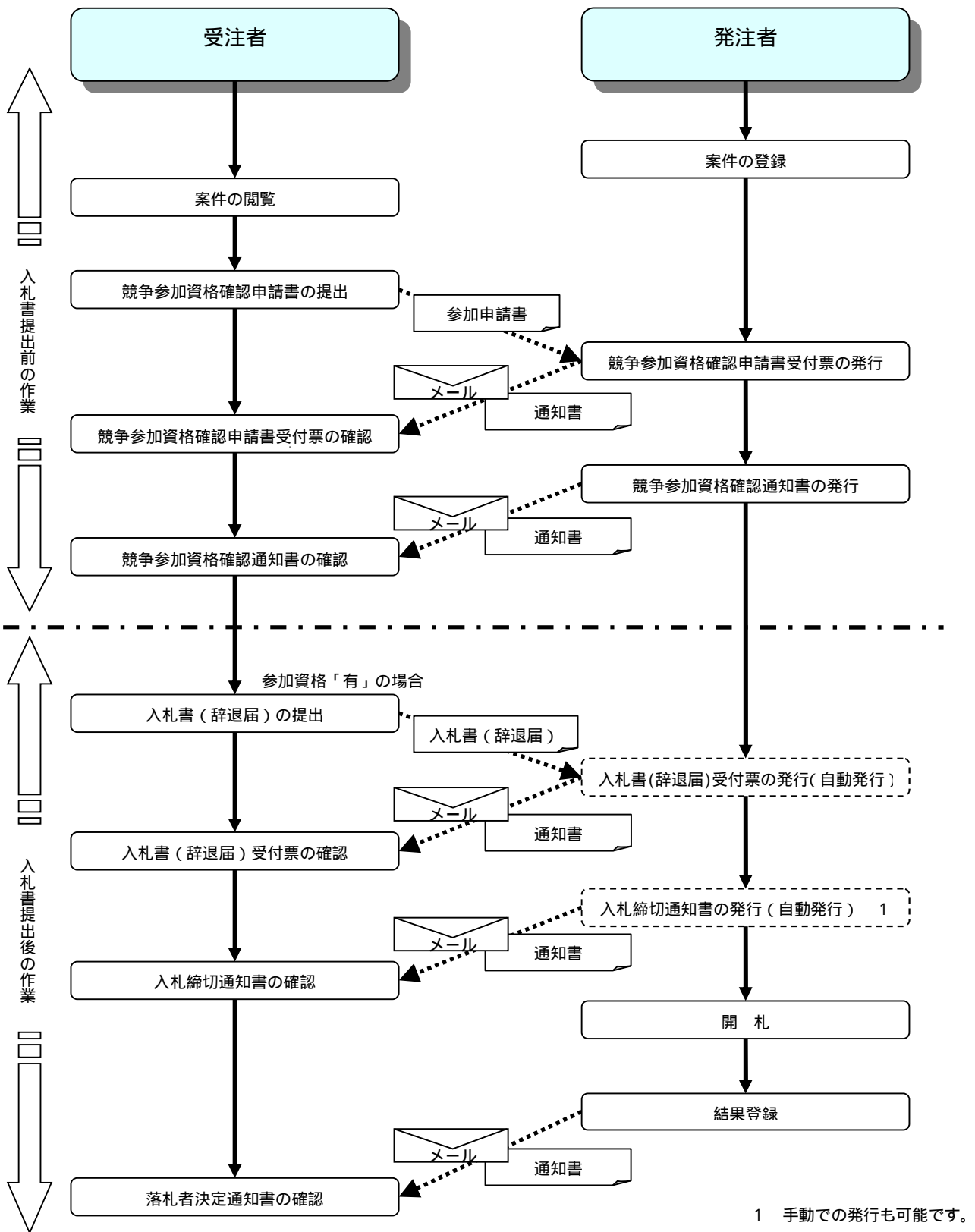
本マニュアルは、電子入札サービスの利用方法について、入札業務の流れと各ポイントにおいて必要な操作を記載しております。

第 2 章 業務の流れ

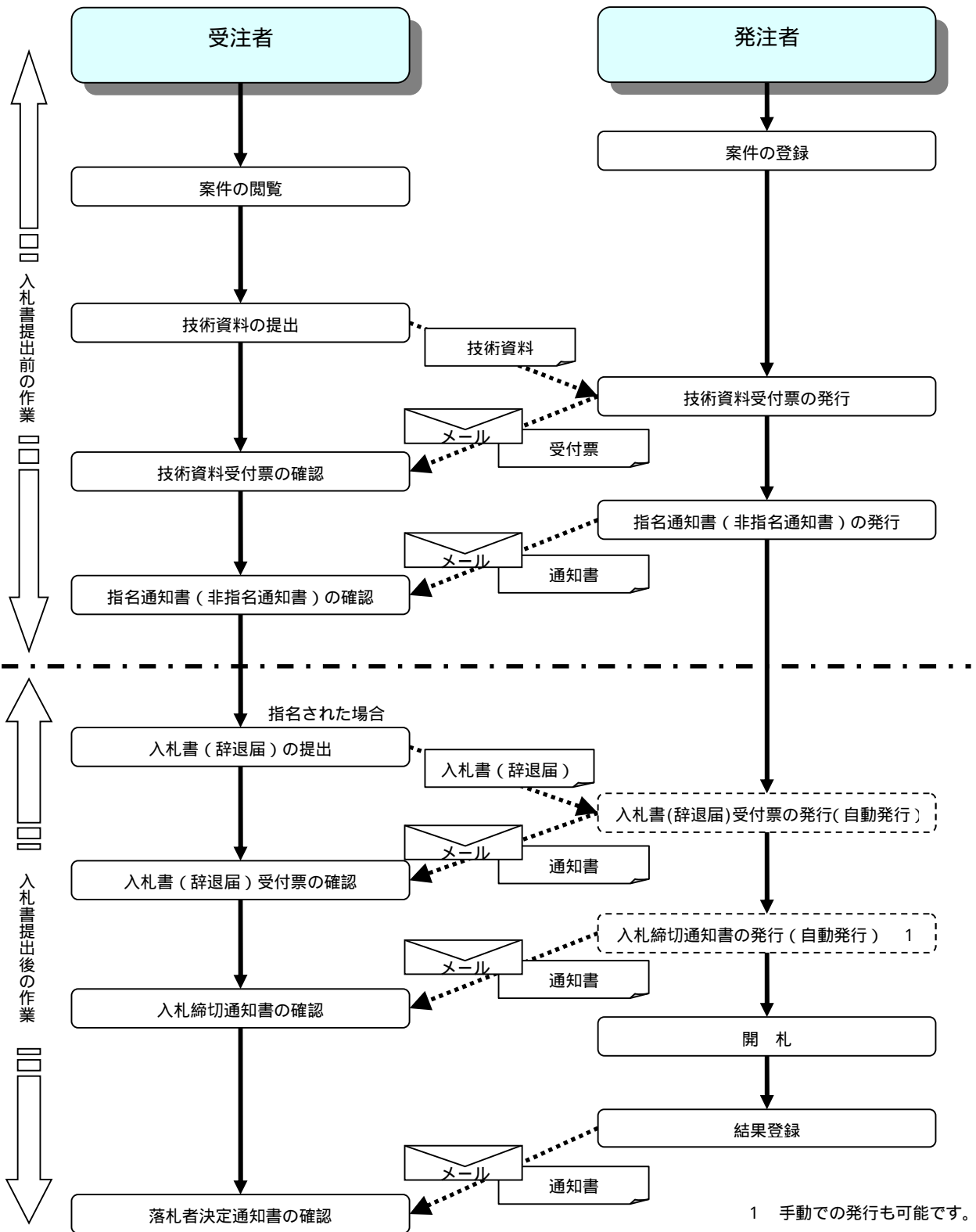
電子入札システムにおいても、従来の入札（見積）と同様、複数の入札方式が存在します。
この章では、入札の開始から落札者が決定されるまでを入札方式毎に業務の流れ図で示します。

- 2.1 一般競争入札（標準型、施工計画審査型）
- 2.2 公募型指名競争入札（標準型、施工計画審査型）
- 2.3 通常型指名競争入札
- 2.4 公募型競争入札、簡易公募型競争入札
- 2.5 公募型プロポーザル、簡易公募型プロポーザル
- 2.6 標準プロポーザル
- 2.7 工事希望型指名競争入札
- 2.8 随意契約
- 2.9 一般競争入札（入札後資格確認型）
- 2.10 総合評価方式（拡充版）

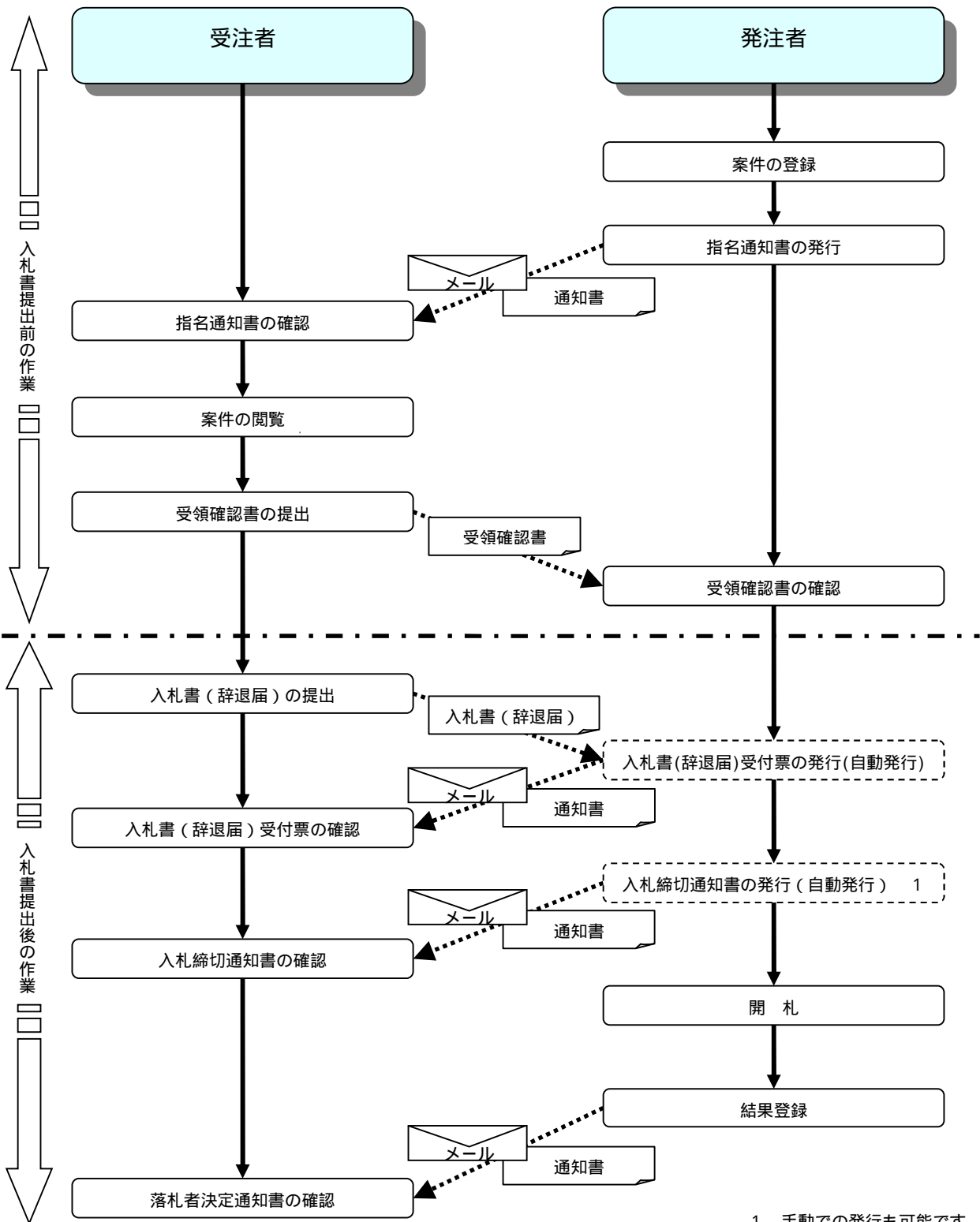
2.1 一般競争入札（標準型、施工計画審査型）



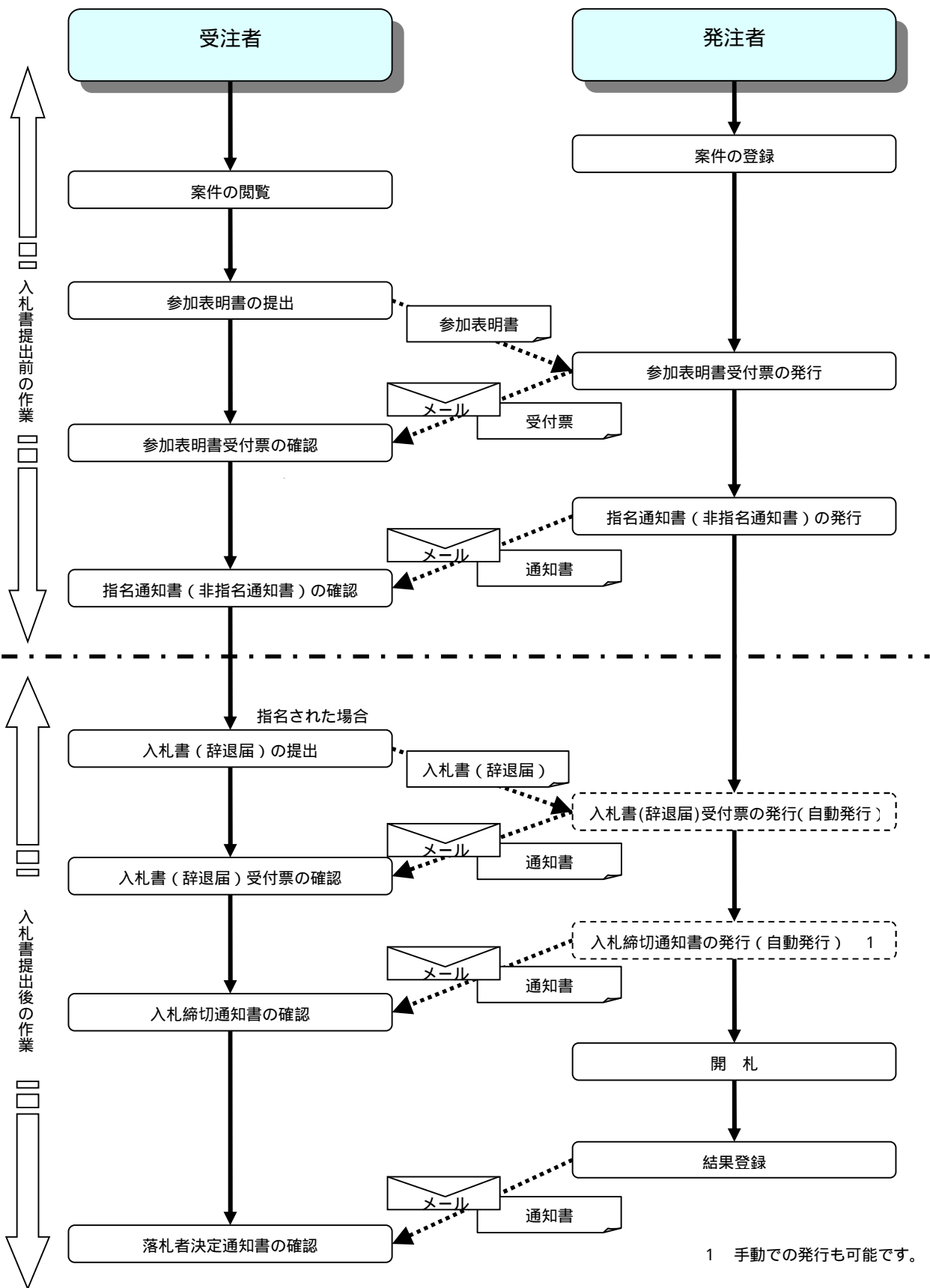
2.2 公募型指名競争入札



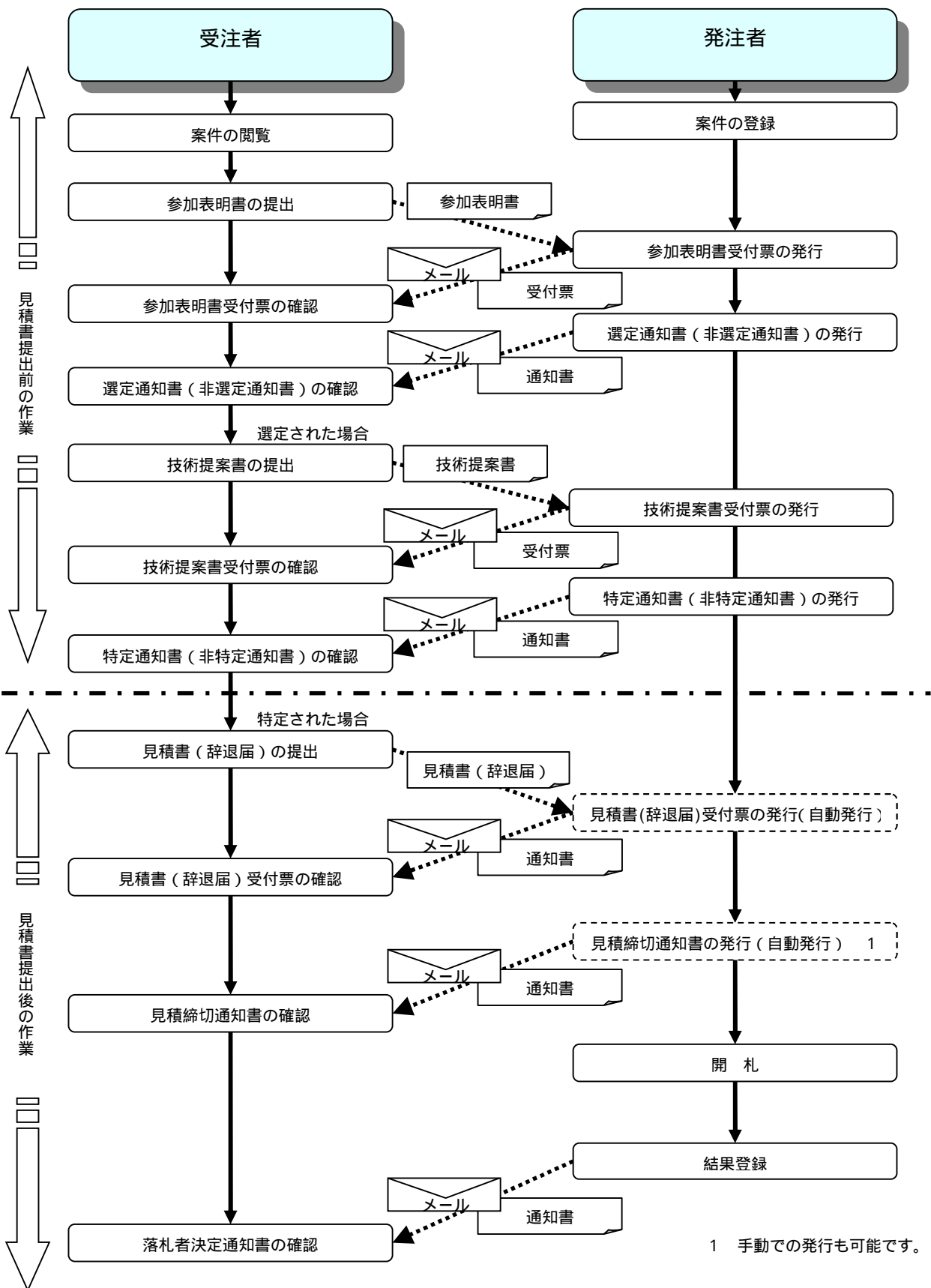
2.3 通常型指名競争入札



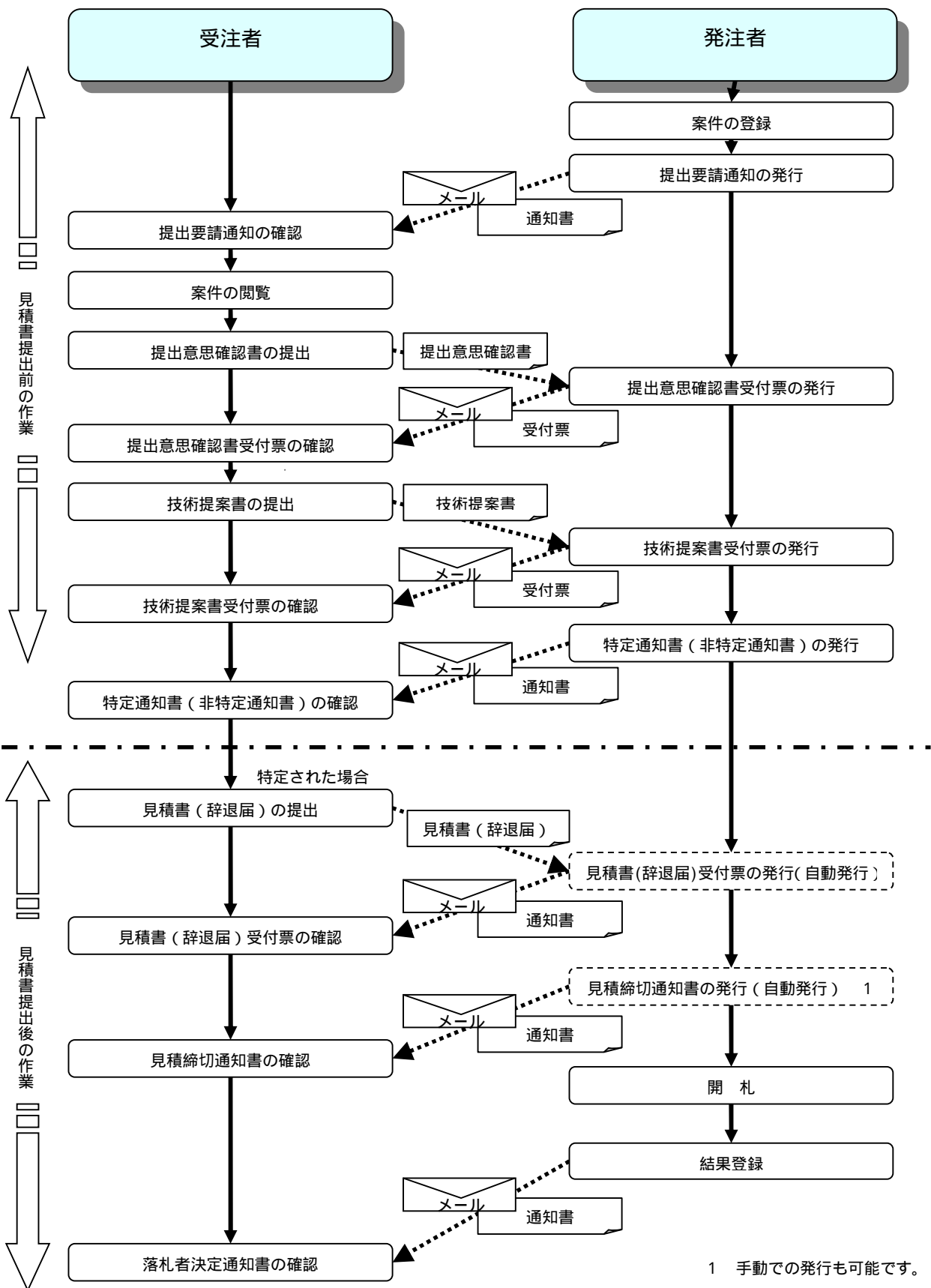
2.4 公募型競争入札・簡易公募型競争入札



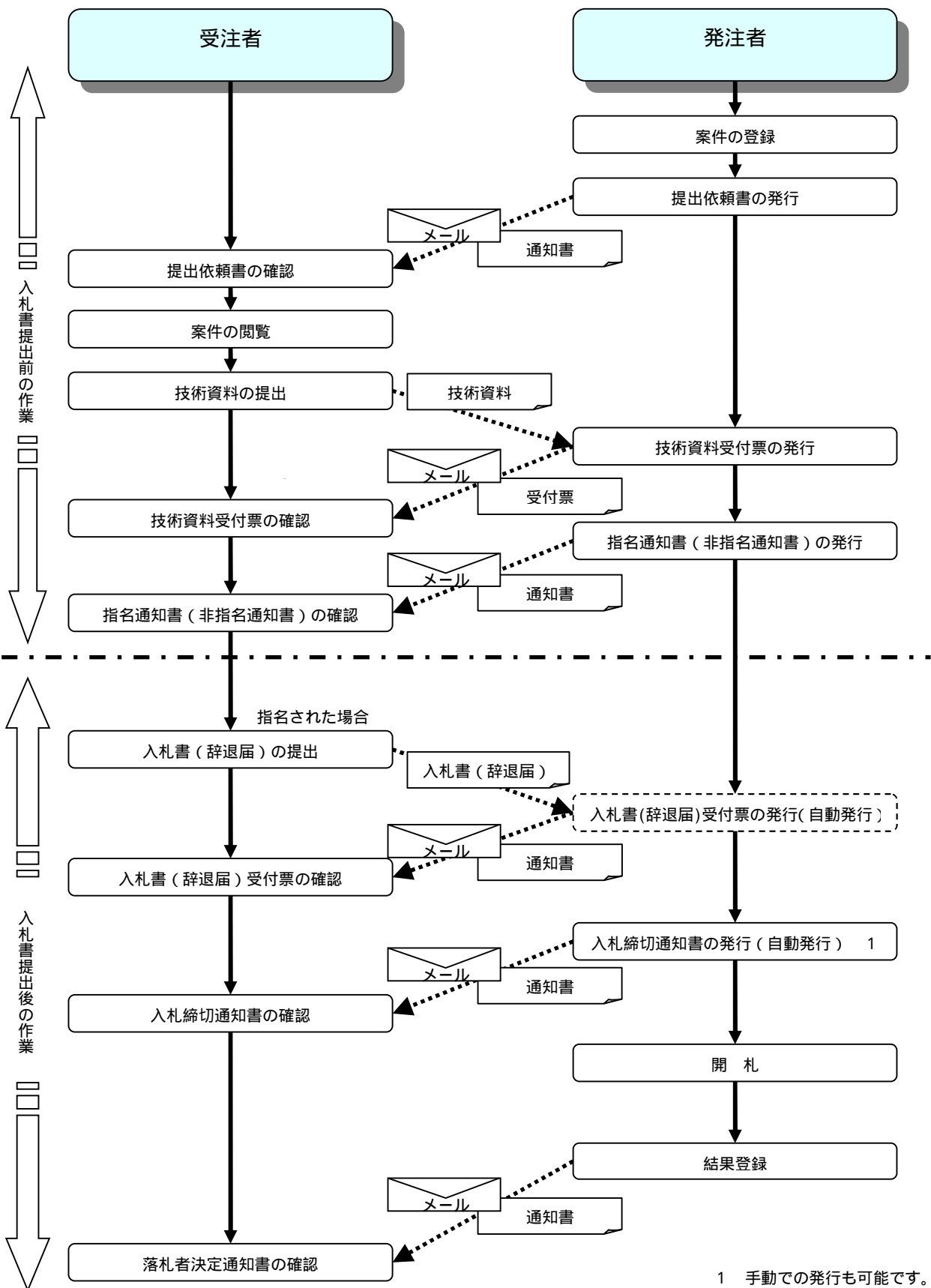
2.5 公募型プロポーザル・簡易公募型プロポーザル



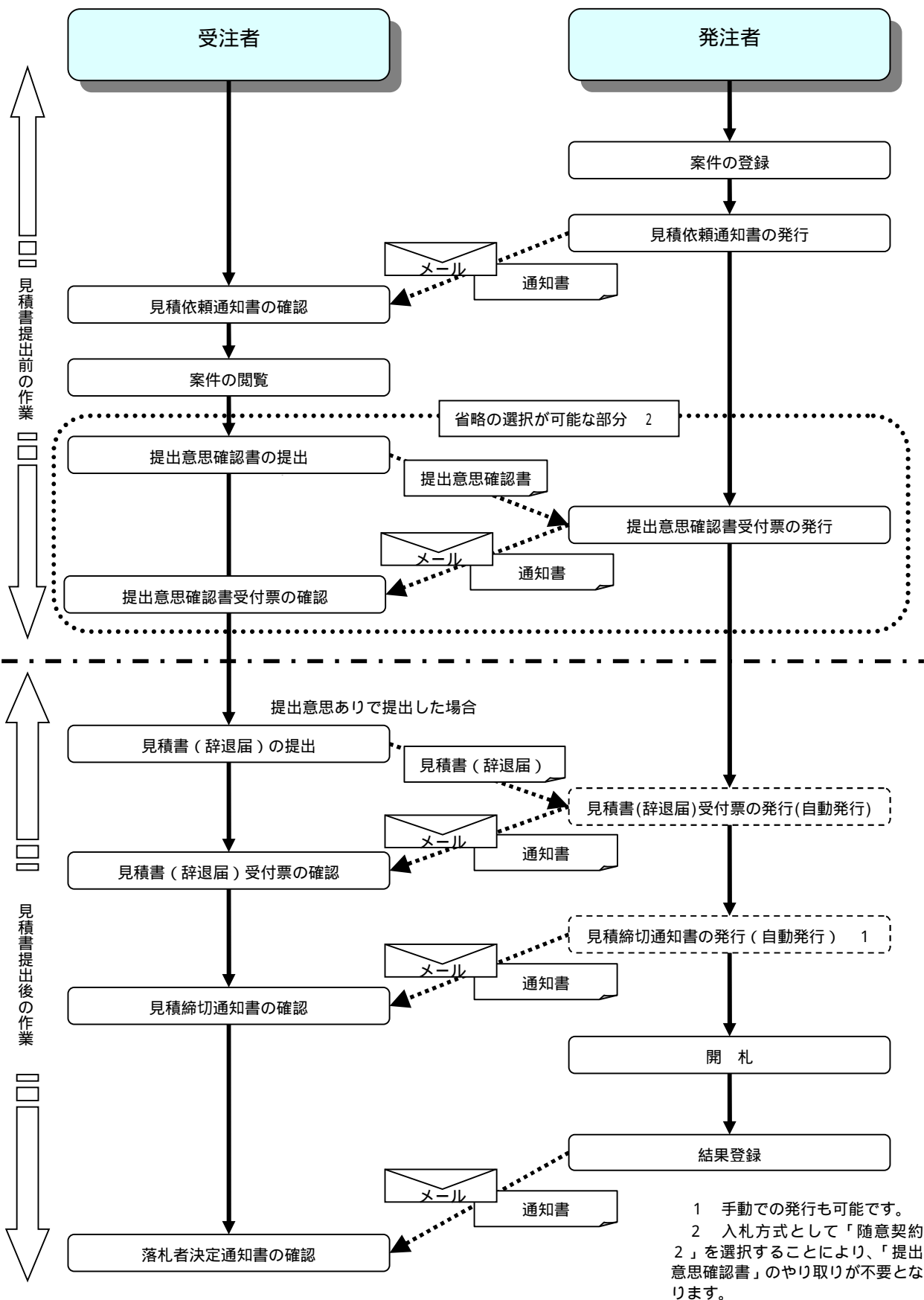
2.6 標準プロポーザル



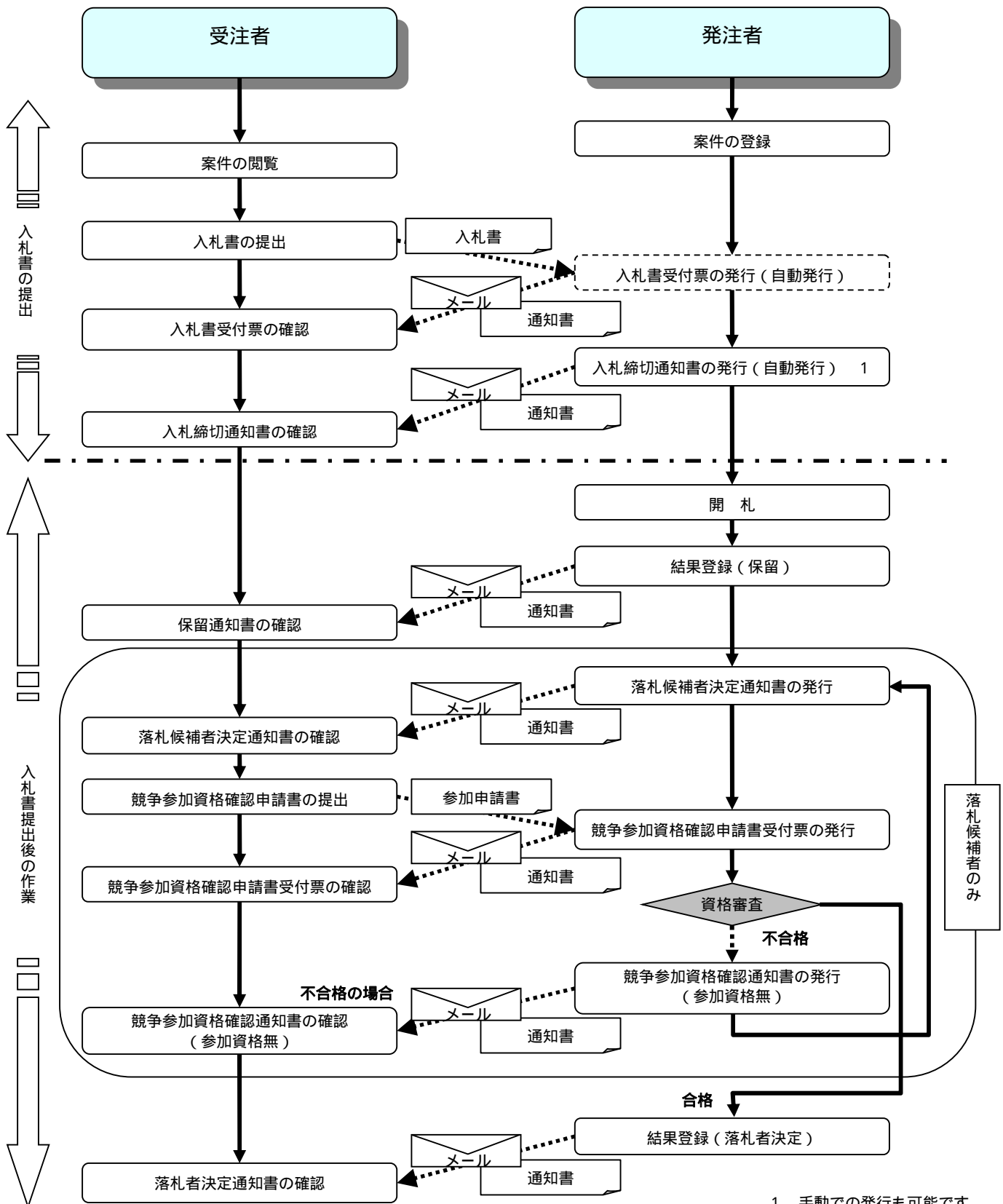
2.7 工事希望型指名競争入札



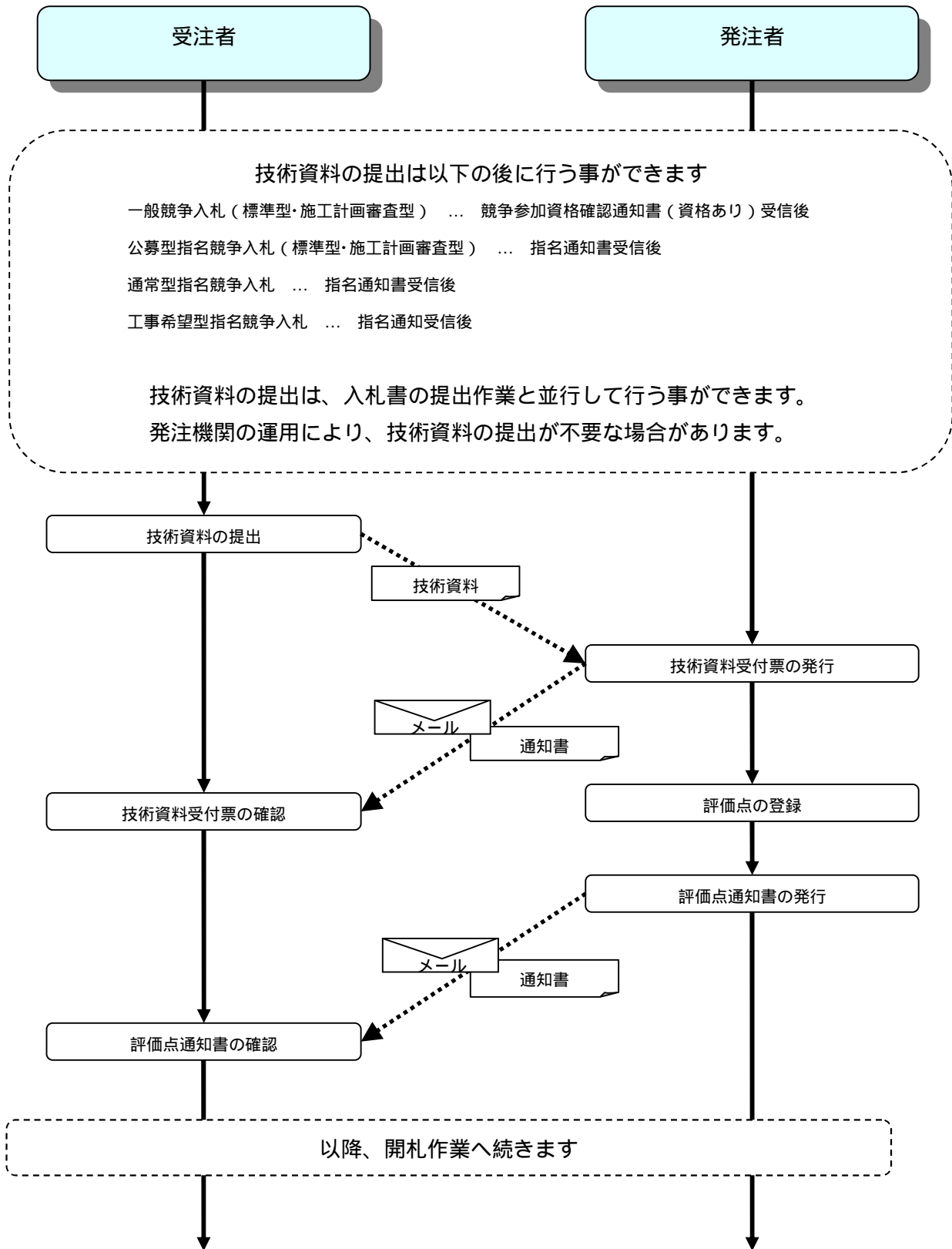
2.8 随意契約



2.9 一般競争入札（入札後資格確認型）



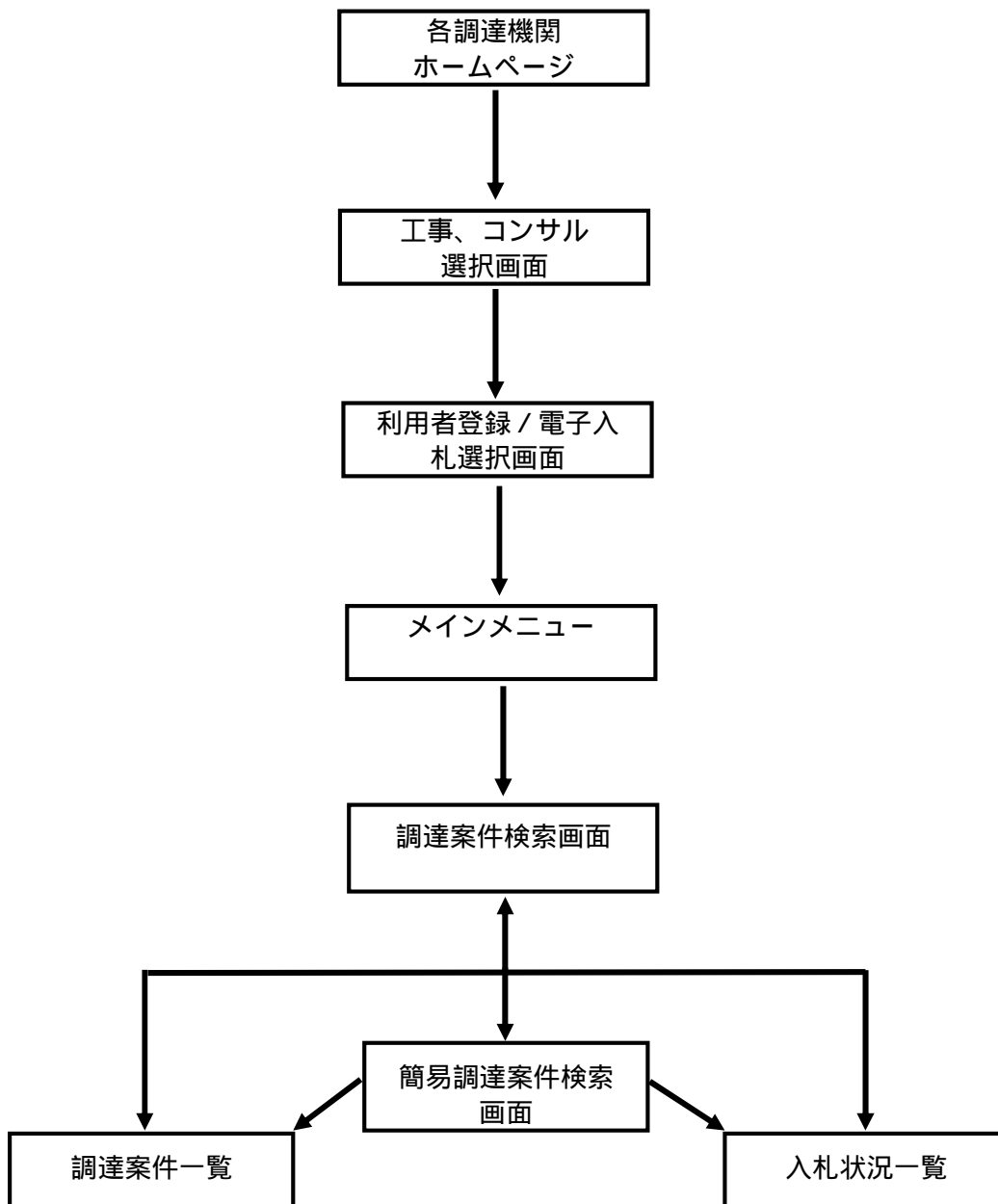
2.10 総合評価方式（拡充版）



第3章 基本操作

この章では、電子入札システムの基本的な操作についての説明をします。

- 3.1 電子入札システムにログインする場合
- 3.2 調達案件一覧を表示する場合
- 3.3 入札状況一覧を表示する場合
- 3.4 簡易調達案件検索を利用する場合

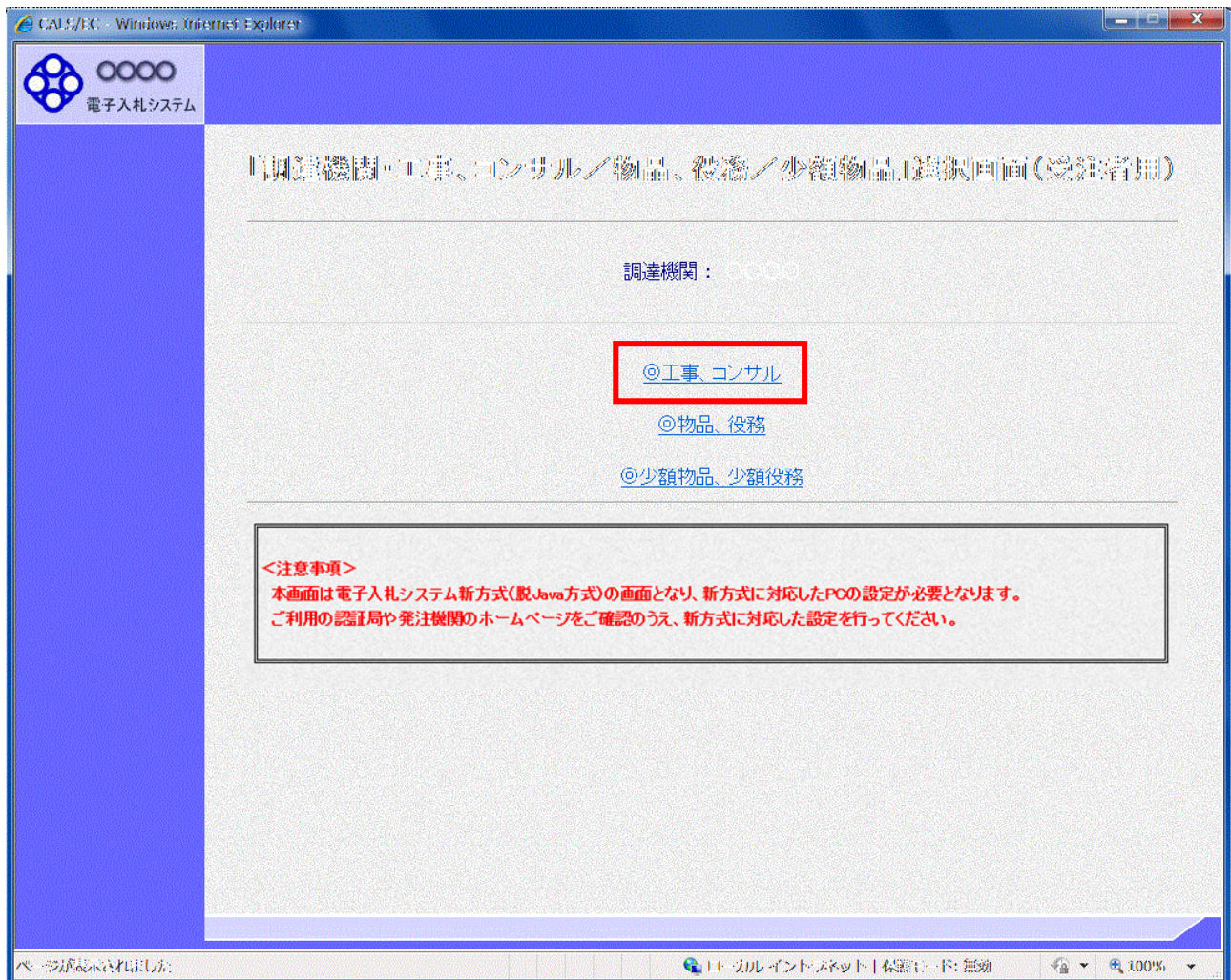


3 . 1 電子入札システムに ログインする場合

3.1 電子入札システムにログインする場合

調達機関・工事、コンサル選択

各調達機関ホームページより、電子入札システムへ遷移できます。

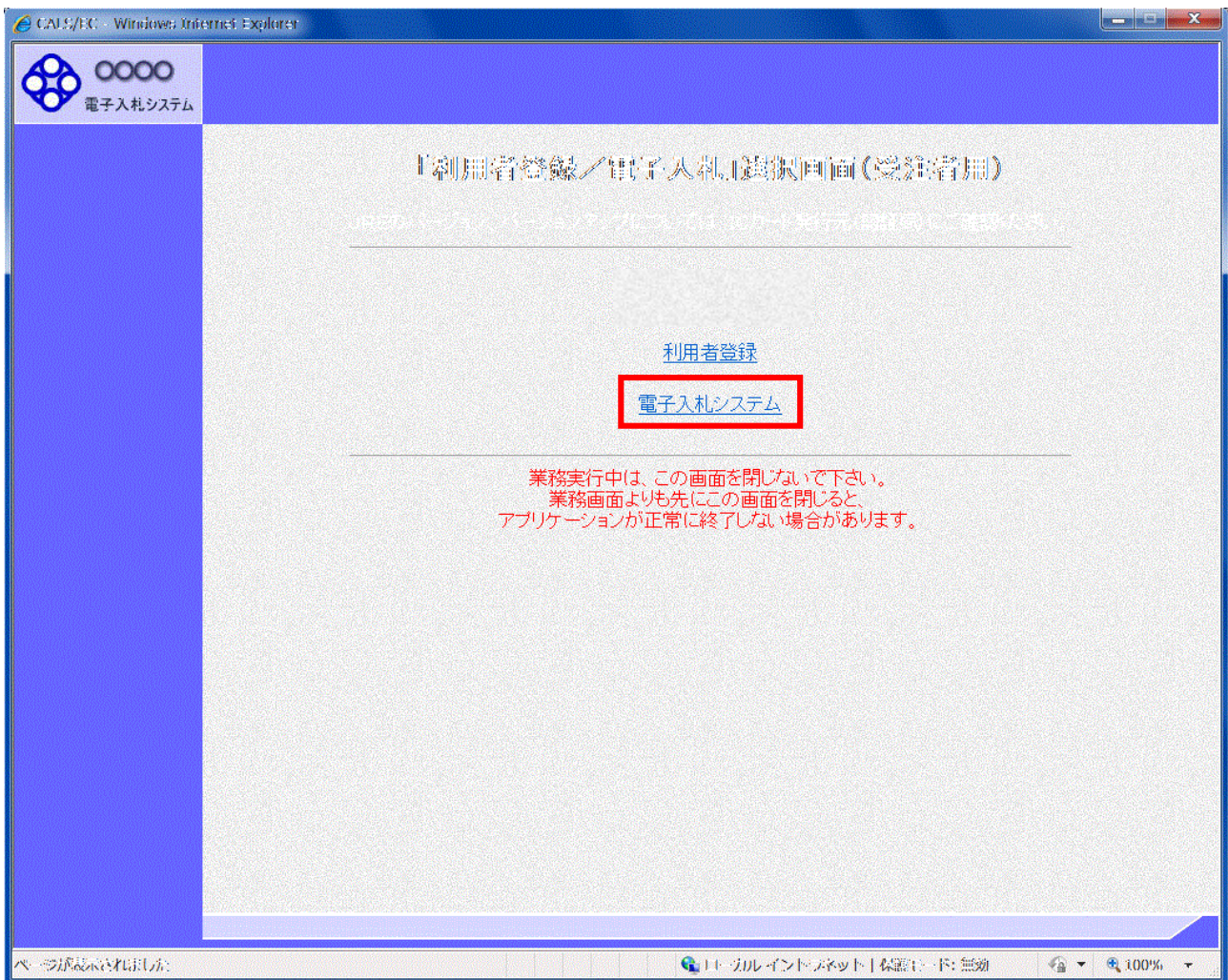


操作説明

工事、コンサル を選択します。

利用者登録 / 電子入札選択

「利用者登録」と「電子入札システム」の選択を行う画面です。



操作説明

「電子入札システム」リンク をクリックします。

メインメニューの表示

電子入札システムの受注者機能を起動します。

また、この画面から入札・契約情報ホームページを開くことができます。

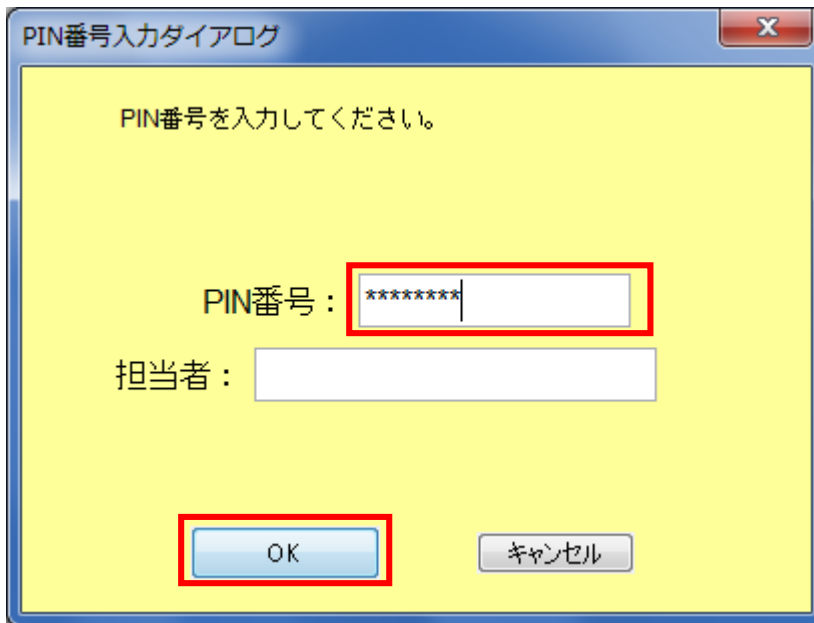


操作説明

中央上部(A)の表示が「年 月 日 時 分」(B)の表示に変わるのを確認します。((B)の時刻が表示されるまで操作しないでください)

(B)の時刻が表示したのを確認後、**電子入札システム** をクリックします。
入札情報サービス をクリックすると入札・契約情報ホームページを開きます。

PIN 番号入力



操作説明

IC カードをカードリーダーに差し込み、「PIN 番号」 に IC カードの PIN 番号を入力し OK ボタン をクリックします。 1

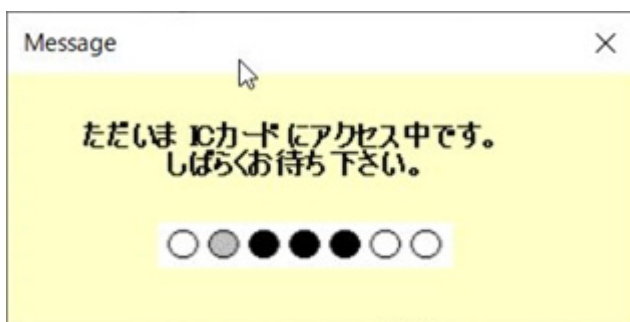
項目説明

PIN 番号：使用する IC カードの PIN 番号を入力します。(PIN 番号とは暗証番号のことです。)
担当者：入力不要です。

PIN 番号は半角英数字であり、入力した文字は“*”で表示されます。
(例)入力：0000 表示：****

入力間違いの無い様ご注意ください。

- 1 ログイン時や画面遷移をする際に下記メッセージが表示されます。
本メッセージが表示されている間は操作しないでください。



調達案件の検索

案件の検索条件を設定する画面です。

調達案件や入札案件の一覧は、当画面の検索条件に応じた表示となります。

部局: 総務部

課所: 会計課
監理課

工事: 一般競争入札
一般競争入札(施工計画審査型)
一般競争入札(事後審査型)
一般競争入札(入札後資格確認型)
公募型指名競争入札
公募型指名競争入札(施工計画審査型)
通常型指名競争入札
工事希望型指名競争入札
随意契約
随意契約2

コンサル: 一般競争入札
一般競争入札(事後審査型)
一般競争入札(入札後資格確認型)
通常型指名競争入札
公募型競争入札方式
簡易公募型競争入札方式
公募型プロポーザル方式
簡易公募型プロポーザル方式
標準プロポーザル方式
随意契約
随意契約2

工事種別/コンサル種別: 一般土木工事
アスファルト舗装工事
鋼橋上部工事
造園工事

案件状態: 全て
 結果登録済の案件を表示しない場合はチェックしてください

検索日付: 指定しない
から
まで

契約管理番号 ※完全一致検索
 案件番号

案件名称:

表示件数: 10 件

案件表示順序: 昇順
 降順

操作説明

案件の検索条件を設定し、左メニューの**調達案件一覧ボタン**もしくは、**入札状況一覧ボタン**を押下することにより、各々の一覧画面を表示します。

調達案件一覧ボタン : 申請書提出、受付票表示、通知書表示を行う場合に用います。

入札状況一覧ボタン : 入札書提出、見積書提出、各種通知書表示を行う場合に用います。

項目説明

- 部局** : 検索する案件の発注部局を選択します。
課所 : 検索する案件の課所を選択します。
入札方式 : 検索する案件の入札方式を選択します。

工事種別/コンサル種別 : 検索する案件の業種分類の業種種別を表示します。

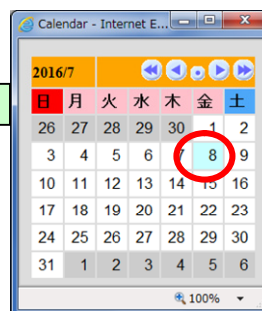
- 案件状態** : 検索する案件の状態を選択します。
全て 全ての状態の案件を検索。
申請可能 申請書提出可能な案件を検索。
申請書提出済 申請書を提出した案件を検索。
入札書提出可能 入札書提出可能な案件を検索。
入札書提出済 入札書を提出した案件を検索。

- 検索日付** : 検索する案件の検索日付の項目を選択します。
指定しない 日付での検索を行いません。
申請書締切日 申請書締切日で検索。
入札（見積）書受付締切予定日時
. 入札（見積）書受付締切予定日時で検索。
開札予定日時 開札予定日時で検索。

日付の入力はカレンダー画面から日付けを選択する、**カレンダーボタン** をクリックします。**カレンダー画面**が表示されます。該当の**日付** をクリックすることにより入力が行えます。

調達案件検索画面

カレンダー画面



日付を直接入力する場合は、西暦で「XXXX/XX/XX」と入力するか、和暦で「平成 XX 年 XX 月 XX 日」と入力してください。

- 契約管理番号/調達案件番号** : 契約管理番号、または調達案件番号どちらで検索するかを指定します。
契約管理番号を選択した場合 入力した契約管理番号の案件のみを検索します。
完全一致検索のみ可能です。
調達案件番号を選択した場合 入力した番号を含む案件を検索します。
「調達案件番号のみの場合はチェックしてください」をチェックした場合、18桁必須となります。

調達案件名称 : 入力した文字を含む案件を検索します

表示件数 : 「調達案件一覧」「入札状況一覧」の画面で表示する最大件数を選択します。

10 最大10件の案件を1画面に表示。
25 最大25件の案件を1画面に表示。
50 最大50件の案件を1画面に表示。
100 最大100件の案件を1画面に表示。

案件表示順序 : 検索結果で表示される「調達案件一覧」「入札状況一覧」の順序項目をコンボボックスから選択し、昇順、降順をラジオボタンで選択します。

案件名称 案件名称順に表示。
案件番号 案件番号順に表示。
入札方式 入札方式順に表示。
案件状況 案件状況順に表示。
公告日 / 公示日等 公告日 / 公示日等の日付順に表示。
申請受付締切日付 申請受付締切日付の日付順に表示。
入札（見積）書受付締切日付 入札（見積）書受付締切日付の日付順に表示。
開札日付 開札日付の日付順に表示。

3 . 2 調達案件一覧を表示する場合

3.2 調達案件一覧を表示する場合

調達案件検索画面です。

CALS/EC - Internet Explorer
2017年06月20日 09時4... CALS/EC 電子入札システム
入札情報サービス 電子入札システム 検索機能 説明要求

調達案件検索

部署: 総務部

課所: 全て
会計課
監理課

入札方式

工事	コンサル
<input type="checkbox"/> 一般競争入札	<input type="checkbox"/> 一般競争入札
<input type="checkbox"/> 一般競争入札(施工計画審査型)	<input type="checkbox"/> 一般競争入札(事後審査型)
<input type="checkbox"/> 一般競争入札(事後審査型)	<input type="checkbox"/> 一般競争入札(入札後資格確認型)
<input type="checkbox"/> 一般競争入札(入札後資格確認型)	<input type="checkbox"/> 通常型指名競争入札
<input type="checkbox"/> 公募型指名競争入札	<input type="checkbox"/> 公募型競争入札方式
<input type="checkbox"/> 公募型指名競争入札(施工計画審査型)	<input type="checkbox"/> 簡易公募型競争入札方式
<input type="checkbox"/> 通常型指名競争入札	<input type="checkbox"/> 公募型プロポーザル方式
<input type="checkbox"/> 工事希望型指名競争入札	<input type="checkbox"/> 簡易公募型プロポーザル方式
<input type="checkbox"/> 随意契約	<input type="checkbox"/> 標準プロポーザル方式
<input type="checkbox"/> 随意契約2	<input type="checkbox"/> 随意契約
	<input type="checkbox"/> 随意契約2

工事種別/コンサル種別

工事種別	コンサル種別
全て 一般土木工事 アスファルト舗装工事 鋼橋上部工事 道園工事	全て 測量 建築コンサルタント 土木コンサルタント 地質調査

案件状態: 全て
 結果登録済の案件を表示しない場合はチェックしてください

検索日付: 指定しない
から: [] まで: []

契約管理番号 ※完全一致検索
 案件番号
 契約管理番号または案件番号のみの場合はチェックしてください

案件名称: []

表示件数: 10 件

案件表示順序: 案件番号
 昇順
 降順

操作説明

検索条件 を設定し調達案件一覧ボタン をクリックします。

調達案件一覧の表示

調達案件一覧ボタンをクリックした場合、当画面が表示されます。
 (検索条件設定画面で設定した条件に該当する案件情報の一覧を表示します)



操作説明

この画面より、申請書の提出、受付票 / 通知書の表示を行う案件の選択を行います。
 又、調達案件の概要を確認したい場合、該当の「調達案件名称」をクリックすることにより新規ウィンドウが表示されます。

次の8方式では、a列部分にボタンが表示されます。

- 一般競争入札 (標準型、施工計画審査型)
- 公募型指名競争入札 (標準型、施工計画審査型)
- 公募型指名競争入札、簡易公募型指名競争入札
- 公募型競争、簡易公募型競争

次の2方式では、b列部分にボタンが表示されます。

- 通常型指名競争入札
- 随意契約

次の1方式では、a、b列部分にボタンが表示されます。

- 工事希望型指名競争入札

次の2方式では、a、c列部分にボタンが表示されます。

- 公募型プロポーザル、簡易公募型プロポーザル

次の1方式では、b、c列部分にボタンが表示されます。

- 標準プロポーザル

案件表示順序 : 検索結果で表示される「調達案件一覧」「入札状況一覧」の順序項目をコンボボックスから選択し、昇順、降順をラジオボタンで選択します。

- 案件名称 案件名称順に表示。
- 案件番号 案件番号順に表示。
- 入札方式 入札方式順に表示。
- 案件状況 案件状況順に表示
- 公告日 / 公示日等 公告日 / 公示日等の日付順に表示。
- 申請受付締切日付 申請受付締切日付の日付順に表示。
- 入札（見積）書受付締切日付 入札（見積）書受付締切日付の日付順に表示。
- 開札日付 開札日付の日付順に表示。

調達案件概要の表示

調達案件概要が表示されます。

調達案件概要

最新更新日時 2017.06.20 09:50

案件番号	999205010020170074
案件名称	○×案件26
予定価格公開区分	事前公開しない
消費税率	8%
契約管理番号	20170615-01
管理コード	0100-0001
所在地	東京都
品目分類	建設工事
入札方式	通常型指名競争入札
パスワード	123456
工種区分	一般土木工事
入札時VE	無
落札方式	価格競争
工事/コンサル区分	工事
内訳書提出	有
電子くじ	使用する
調査基準等価格公開区分	事前公開しない
基準価格区分	調査基準価格
工事または業務内容	
公告文等URL	https://www.epi-asp.fwd.ne.jp/koukai/do/lozon?name1=0720072007200640
入札説明書等URL	
契約担当者等	
調査機関	〇〇〇〇機構
発注機関	総務部
担当部課	会計課
役職名	契約担当
氏名	契約太郎
入札説明書・案件内容に関する説明請求宛先	
発注機関	総務部
担当部課	会計課
窓口名	会計課窓口
非落札理由請求宛先	
発注機関	総務部
担当部課	会計課
窓口名	会計課窓口
公告日/公示日等	2017.06.01
入札説明書説明請求期限	2017.06.15
指名通知書発行開始日時	2017.06.15 13:55
指名通知書発行終了日時	2017.06.15 14:25
入札(見積)書受付開始予定日時	2017.06.15 14:25
入札(見積)書受付締切予定日時	2017.06.15 15:00
入札(見積)書受付締切執行日時	2017.06.15 14:50
内訳書開封予定日時	2017.06.15 15:01
開札予定日時	2017.06.15 15:01
開札執行日時	2017.06.15 15:54
案件状況	結果登録済み
入札執行回数	1回目
工期または履行期限	
工事又は納入場所	
現場説明会日時	
現場説明会場所	
条件1	
条件2	

閉じる

操作説明

案件の概要が表示されます。確認後は閉じるボタン をクリックしてください。案件概要のウィンドウが閉じます。

3.3 入札状況一覧を 表示する場合

3.3 入札状況一覧を表示する場合

調達案件検索画面です。

The screenshot shows the '調達案件検索' (Procurement Case Search) page in Internet Explorer. The browser title is 'CALS/EC - Internet Explorer'. The page header includes 'CALS/EC 電子入札システム' and the date '2017年06月20日 09時4...'. The left sidebar contains navigation buttons: '簡易案件検索', '調達案件検索', '調達案件一覧', '入札状況一覧' (highlighted with a red box), '登録者情報', and '保存データ表示'. The main content area is titled '調達案件検索' and contains various search filters:

- 部局: 総務部
- 課所: 会計課, 監理課
- 入札方式: 工事 (General competition, etc.) and コンサル (Measurement, etc.)
- 工事種別/コンサル種別: 一般土木工事, アスファルト舗装工事, etc.
- 案件状態: 全て
- 検索日付: 指定しない
- 検索条件: 契約管理番号 or 案件番号
- 表示件数: 10件
- 案件表示順序: 昇順 or 降順

操作説明

検索条件 を設定し入札状況一覧ボタン をクリックします。

入札（見積）状況一覧の表示

入札状況一覧ボタンをクリックした場合、当画面が表示されます。

（検索条件設定画面で設定した条件に該当する案件情報の一覧を表示します）

The screenshot shows the '入札状況一覧' (Bid Status Overview) page in the CALS/EC system. The page header includes the date '2017年06月20日 09時59分' and the system name 'CALS/EC 電子入札システム'. The left sidebar contains navigation buttons for '簡易案件検索', '調達案件検索', '調達案件一覧', '入札状況一覧', '登録者情報', and '保存データ表示'. The main content area displays bid details for a specific company (企業ID: 9992000000000039, 業者番号: 990000001, 企業名称: (株)テスト工務店01, 氏名: 代表 1太郎). Below this is a table of bid items with columns for '番号', '案件名称', '入札方式', '入札/再入札/見積', '辞退届', '辞退申請書', '受付票/通知書一覧', '資格確認申請書', '企業プロバイ', '摘発', and '状況'. The table lists 9 bid items with various statuses like '表示許可', '表示', '提出', and '未参照有り'. The bottom right corner shows the '最新更新日時' as '2017.06.20 09:59' and a zoom level of '100%'.

操作説明

この画面より、入札書の提出（辞退届）、受付票/各種通知書の表示を行う案件の選択を行います。

案件表示順序：検索結果で表示される「調達案件一覧」「入札状況一覧」の順序項目をコンボボックスから選択し、昇順、降順をラジオボタンで選択します。

- 案件名称 案件名称順に表示。
- 案件番号 案件番号順に表示。
- 入札方式 入札方式順に表示。
- 案件状況 案件状況順に表示
- 公告日 / 公示日等 公告日 / 公示日等の日付順に表示。
- 申請受付締切日付 申請受付締切日付の日付順に表示。
- 入札（見積）書受付締切日付 入札（見積）書受付締切日付の日付順に表示。
- 開札日付 開札日付の日付順に表示。

3 . 4 簡易調達案件検索を利用する場合

3.4 簡易調達案件検索を利用する場合

案件の検索条件を設定する場合、調達案件検索画面のほかに、提出予定の書類や参加中の案件等の条件で案件条件を設定する簡易案件検索があります。

The screenshot shows the 'CAL/EC - Internet Explorer' browser window displaying the '電子入札システム' (Electronic Tender System) interface. The main content area is titled '調達案件検索' (Tender Search). On the left, a sidebar contains several buttons, with '簡易案件検索' (Simple Tender Search) highlighted in red. The main search area includes the following fields and options:

- 部局 (Department): 総務部 (General Affairs)
- 課所 (Office): 会計課 (Accounting Section), 監理課 (Supervision Section)
- 入札方式 (Bidding Method):
 - 工事 (Construction):
 - 一般競争入札 (General Competitive Bidding)
 - 一般競争入札(施工計画審査型) (General Competitive Bidding (Construction Plan Review Type))
 - 一般競争入札(事後審査型) (General Competitive Bidding (Post-audit Type))
 - 一般競争入札(入札後資格確認型) (General Competitive Bidding (Post-bid Qualification Confirmation Type))
 - 公募型指名競争入札 (Open Competitive Bidding)
 - 公募型指名競争入札(施工計画審査型) (Open Competitive Bidding (Construction Plan Review Type))
 - 通常型指名競争入札 (Standard Competitive Bidding)
 - 工事希望型指名競争入札 (Construction Hope Type Competitive Bidding)
 - 随意契約 (Discretionary Contract)
 - 随意契約2 (Discretionary Contract 2)
 - コンサル (Consulting):
 - 一般競争入札 (General Competitive Bidding)
 - 一般競争入札(事後審査型) (General Competitive Bidding (Post-audit Type))
 - 一般競争入札(入札後資格確認型) (General Competitive Bidding (Post-bid Qualification Confirmation Type))
 - 通常型指名競争入札 (Standard Competitive Bidding)
 - 公募型競争入札方式 (Open Competitive Bidding Method)
 - 簡易公募型競争入札方式 (Simple Open Competitive Bidding Method)
 - 公募型プロポーザル方式 (Open Competitive Proposal Method)
 - 簡易公募型プロポーザル方式 (Simple Open Competitive Proposal Method)
 - 標準プロポーザル方式 (Standard Proposal Method)
 - 随意契約 (Discretionary Contract)
 - 随意契約2 (Discretionary Contract 2)
- 工事種別/コンサル種別 (Project/Consulting Type):
 - 工事種別: 一般土木工事 (General Civil Engineering), アスファルト舗装工事 (Asphalt Paving Work), 鋼橋上部工事 (Steel Bridge Upper Work), 造園工事 (Landscape Work)
 - コンサル種別: 測量 (Surveying), 建築コンサルタント (Architectural Consultant), 土木コンサルタント (Civil Engineering Consultant), 地質調査 (Geotechnical Investigation)
- 案件状態 (Case Status): 全て (All), 結果登録済の案件を表示しない場合はチェックしてください (Check if you do not want to display cases with registration results)
- 検索日付 (Search Date): 指定しない (Not specified), から (From) / まで (Until)
- 契約管理番号 ※完全一致検索 (Contract Management Number * Exact Search):
 - 契約管理番号 (Contract Management Number)
 - 案件番号 (Case Number)
 - 契約管理番号または案件番号のみの場合はチェックしてください (Check if only contract management number or case number)
- 案件名称 (Case Name):
- 表示件数 (Number of Items to Display): 10 件 (10 items)
- 案件表示順序 (Case Display Order): 案件番号 (Case Number), 昇順 (Ascending), 降順 (Descending)

操作説明

簡易案件検索ボタン をクリックします。

調達案件一覧の表示

簡易案件検索ボタンをクリックした場合、当画面が表示されます。

The screenshot shows the '簡易調達案件検索' (Simple Procurement Case Search) interface. The left sidebar contains several buttons: '簡易案件検索', '調達案件検索', '調達案件一覧' (highlighted with a red box), '入札状況一覧', '登録者情報', and '保存データ表示'. The main content area is titled '簡易調達案件検索' and includes the following fields and options:

- 調達機関: ○○○○機構
- 部局: 総務部
- 提出:
 - 競争参加資格確認申請書／参加表明書(公募、簡易公募型競争)／技術資料(公募型指名)
 - 参加表明書(公募、簡易公募型プロポーザル)
 - 受領確認書
 - 提出意思確認書(標準プロポーザル)
 - 提出意思確認書(随意契約)
 - 技術提案書／技術資料(工事希望型)
 - 入札書／見積書／辞退届
- 再提出:
 - 競争参加資格確認申請書／参加表明書(公募、簡易公募型競争)／技術資料／技術提案書
 - 参加表明書(公募、簡易公募型プロポーザル)
 - 提出意思確認書(標準プロポーザル)
 - 提出意思確認書(随意契約)
 - 受付票／通知書が未参照
 - 参加中の調達案件
- 検索方法: ※検索結果には提出予定の調達案件が含まれます
- 結果登録済の案件を表示しない場合はチェックしてください
- 契約管理番号 ※完全一致検索: 契約管理番号または案件番号のみの場合はチェックしてください
- 案件番号:
- 表示件数: 100 件
- 案件表示順序: 案件番号 昇順 降順

操作説明

案件の検索条件を設定し、左メニューの調達案件一覧ボタンもしくは、入札状況一覧ボタンを押下することにより、当画面にて設定した検索条件に該当した案件を一覧画面に表示します。

調達案件一覧ボタン : 申請書提出、受付票表示、通知書表示を行う場合に用います。

入札状況一覧ボタン : 入札書提出、見積書提出、各種通知書表示を行う場合に用います。

項目説明

部局 : 検索する案件の発注部局を選択します。

検索方法 : 検索する案件の条件を選択します。各項目は下記の条件に合う案件を検索します。
また、結果登録済みの案件を検索対象としない場合には「結果登録済みの案件を表示しない場合はチェックしてください」にチェックをします。

提出

指定項目	内容
競争参加資格確認申請書/参加表明書(公募、簡易公募型競争)/技術資料(公募型指名)	「案件が公示されており、それぞれが締め切られていない」かつ「未提出」の案件を検索。
参加表明書(公募、簡易公募型プロポーザル)	「案件が公示されており、参加表明書が締め切られていない」かつ「参加表明書未提出」の案件を検索。
受領確認書	「案件の指名通知書が発行されており、入札書提出期間になっていない」かつ「受領確認書未提出」の案件を検索。
提出意思確認書(標準プロポーザル)	「案件が公示されており、提出意思確認書が締め切られていない」かつ「提出意思確認書未提出」の案件を検索。
提出意思確認書(随意契約)	「案件が公示されており、提出意思確認書が締め切られていない」かつ「提出意思確認書未提出」の案件を検索。
技術提案書/技術資料(工事希望型)	【公募型プロポーザル及び簡易公募型プロポーザル】 「選定通知書が発行されており、技術提案書/技術資料が締め切られていない」かつ「技術提案書/技術資料未提出」の案件を検索。 【工事希望型指名競争入札及び標準プロポーザル方式】 「提出依頼書または提出要請通知が発行されており、技術提案書/技術資料が締め切られていない」かつ「技術提案書/技術資料未提出」の案件を検索。
入札書/見積書/辞退届	「提出可能であり、提出が締め切られていない」かつ「未提出」の案件を検索。

再提出

指定項目	内容
競争参加資格確認申請書/参加表明書(公募、簡易公募型競争)/技術資料(公募型指名)	「再提出が許可されており、締め切られていない」かつ「再提出していない」の案件を検索。
参加表明書(公募、簡易公募型プロポーザル)	「再提出が許可されており、締め切られていない」かつ「再提出していない」の案件を検索。
受領確認書	「再提出が許可されており、締め切られていない」かつ「再提出していない」の案件を検索。
提出意思確認書(標準プロポーザル)	「再提出が許可されており、締め切られていない」かつ「再提出していない」の案件を検索。
受付票/通知書が未参照	未参照の受付票または通知書がある案件を検索。
参加中の調達案件	参加に参加中の案件を検索。

契約管理番号/調達案件番号 : 契約管理番号、または調達案件番号どちらで検索するかを指定します。
契約管理番号を選択した場合 入力した契約管理番号の案件のみを検索します。
完全一致検索のみ可能です。
調達案件番号を選択した場合 入力した番号を含む案件を検索します。
「調達案件番号のみの場合はチェックしてください」をチェックした場合、18桁必須となります。

調達案件名称 : 入力した文字を含む案件を検索します

表示件数 : 「調達案件一覧」「入札状況一覧」の画面で表示する最大件数を選択します。
10 最大10件の案件を1画面に表示。
25 最大25件の案件を1画面に表示。
50 最大50件の案件を1画面に表示。
100 最大100件の案件を1画面に表示。

案件表示順序 : 検索結果で表示される「調達案件一覧」「入札状況一覧」の順序項目をコンボボックスから選択し、昇順、降順をラジオボタンで選択します。

案件名称 案件名称順に表示。
案件番号 案件番号順に表示。
入札方式 入札方式順に表示。
案件状況 案件状況順に表示。
公告日 / 公示日等 公告日 / 公示日等の日付順に表示。
申請受付締切日付 申請受付締切日付の日付順に表示。
入札（見積）書受付締切日付 入札（見積）書受付締切日付の日付順に表示。
開札日付 開札日付の日付順に表示。

第4章 入札書（見積書）提出前の作業

この章では、入札書、または、見積書を提出する前までの作業について説明します。
入札書（見積書）を提出する前までの作業は、入札方式別に以下のようになっています。
なお、「一般競争入札（入札後資格確認型）」の場合は入札書提出前の作業はありません。

- 4.1 一般競争入札（標準型、施工計画審査型）
 - 4.1.1 競争参加資格確認申請書を提出する場合
 - 4.1.2 競争参加資格確認申請書受付票を表示する場合
 - 4.1.3 競争参加資格確認通知書を表示する場合

- 4.2 公募型指名競争入札（標準型、施工計画審査型）
 - 4.2.1 技術資料を提出する場合
 - 4.2.2 技術資料受付票を表示する場合
 - 4.2.3 指名通知書（非指名通知書）を表示する場合

- 4.3 通常型指名競争入札
 - 4.3.1 指名通知書を表示する場合
 - 4.3.2 受領確認書の提出を行う場合

- 4.4 公募型競争入札、簡易公募型競争入札
 - 4.4.1 参加表明書を提出する場合
 - 4.4.2 参加表明書受付票を表示する場合
 - 4.4.3 指名通知書（非指名通知書）を表示する場合

- 4.5 公募型プロポーザル、簡易公募型プロポーザル
 - 4.5.1 参加表明書を提出する場合
 - 4.5.2 参加表明書受付票を表示する場合
 - 4.5.3 選定通知書（非選定通知書）を表示する場合
 - 4.5.4 技術提案書を提出する場合
 - 4.5.5 技術提案書受付票を表示する場合
 - 4.5.6 特定通知書（非特定通知書）を表示する場合

- 4.6 標準プロポーザル
 - 4.6.1 提出要請書を表示する場合
 - 4.6.2 提出意思確認書の提出を行う場合
 - 4.6.3 提出意思確認書受付票を表示する場合
 - 4.6.4 技術提案書を提出する場合
 - 4.6.5 技術提案書受付票を表示する場合
 - 4.6.6 特定通知書（非特定通知書）を表示する場合

- 4.7 工事希望型指名競争入札
 - 4.7.1 提出依頼書を表示する場合
 - 4.7.2 技術資料を提出する場合
 - 4.7.3 技術資料受付票を表示する場合
 - 4.7.4 指名通知書（非指名通知書）を表示する場合

-
- 4.8 随意契約
 - 4.8.1 見積依頼通知書を表示する場合
 - 4.8.2 提出意思確認書の提出を行う場合
 - 4.8.3 提出意思確認書受付票を表示する場合

 - 4.9 総合評価方式（拡充版）
 - 4.9.1 技術資料を提出する場合
 - 4.9.2 技術資料受付票を表示する場合
 - 4.9.3 評価点通知書を表示する場合

4 . 1 一般競争入札 (標準型、施工計画審査型)

4.1 一般競争入札

4.1.1 競争参加資格確認申請書を提出する場合

調達案件一覧の表示

競争参加資格確認申請書の提出可能な案件を表示する一覧画面です。

The screenshot shows the '調達案件一覧' (Procurement Case List) page in the CALS/EC system. The page header includes the date '2016年07月11日 13時51分' and the system name 'CALS/EC 電子入札システム'. The left sidebar contains navigation options like '簡易案件検索', '調達案件検索', and '入札状況一覧'. The main content area displays case details for '部局 総務部' and '企業ID 9992000000000039'. Below this is a table with columns for '調達案件情報', '入札方式', and '競争参加資格確認申請/参加表明書/技術資料'. The table has 4 rows of cases. The first row, '1 〇×〇 工事案件01 一般競争入札', has a red box around the '提出' button in the '提出' column under the '競争参加資格確認申請/参加表明書/技術資料' section. Other columns include '再提出', '受付票', and '通知書'. The table also includes a '企業プロバイ' column with a '変更' button.

操作説明

入札に参加したい案件の「競争参加資格確認申請/参加表明書/技術資料」の「提出」欄にある**提出ボタン** をクリックします。

項目説明

最新表示ボタン : 調達案件一覧を最新状態にします。
< ボタン : 前ページのデータを表示します。
> ボタン : 次ページのデータを表示します。

競争参加資格確認申請書提出画面の表示

競争参加資格確認申請書を提出するために、必要な情報を入力する画面です。

操作説明

競争参加資格確認申請書を作成・提出します。

必要な情報を入力もしくは確認後、**参照ボタン** をクリックし添付資料を選択後、**添付資料追加ボタン** をクリックすることにより、添付資料を付加して**提出内容確認ボタン** をクリックします。

添付資料の提出は必須となっています。

補足説明

JV による入札を行う場合

- ・JV 参加 にチェックし**企業体名称** に入力します。

入札時 V E 有の案件の場合

- ・添付資料の下に V E 提案書欄が表示されます。V E 提案をする場合には必ず V E 提案書を添付してください。

項目説明

【入力】

- JV 参加 : JV による参加の場合、チェックします。
企業体名称 : JV による参加の場合、企業体名称を入力します。(全角 40 文字以内)

以下の項目については利用者登録済みの情報が既定値として表示されます。特に必要の無い場合は変更しないで下さい。

- 商号(連絡先名称) : 商号(事業所名)を入力します。
連絡先氏名 : 連絡先氏名を入力します。
連絡先住所 : 連絡先住所を入力します。
連絡先電話番号 : 連絡先電話番号を入力します。
連絡先 E-Mail : 連絡先 E-Mail アドレスを入力します。

【ボタン】

- 添付資料追加ボタン : 参照ボタンで選択したファイルを添付資料として追加します。
削除ボタン : 添付資料を削除します。
参照ボタン : ファイル選択画面が表示されます。
提出内容確認ボタン : 提出内容確認画面に移動します。
戻るボタン : 前画面に戻ります。

JV の参加申請について

- ・JV 構成企業の内、代表企業 1 社の IC カードを使用して参加申請を行ってください。
- ・参加申請以降の作業は、参加申請時に使用された IC カードを使用して行ってください。

競争参加資格確認申請書の内容確認

競争参加資格確認申請書の内容を確認後、提出するための画面です。

CALS/EC - Internet Explorer
2016年07月08日 14時28分 CALS/EC 電子入札システム

電子入札システム
入札情報サービス 電子入札システム 検証機能 説明要求

2016年07月08日

競争参加資格確認申請書

〇〇〇〇機構
契約担当
契約太郎 様

下記の調達案件に関する競争参加資格について確認されたく、書類を添えて申請します。

記

1. 案件番号 999205010020160021
2. 案件名称 ○×□工事案件01
3. 履行期限

(提出者)

企業ID	999200000000000039
企業名称	(株)テスト工務店01
企業郵便番号	123-4567
企業住所	〇〇〇〇市××町△丁目1-1-1
役職名	代表取締役社長
氏名	代表 1太郎
代表電話番号	03-0000-0001
代表FAX番号	03-0000-0001
部署名	部署名
商号(連絡先名称)	(株)テスト工務店01
連絡先氏名	代表 1太郎
連絡先住所	〇〇〇〇市××町△丁目1-1-1
連絡先電話番号	03-0000-0001
連絡先E-Mail	accepter1@hisasp.com

添付資料 C:\Users\70211091\Desktop\添付資料\添付資料.pdf

印刷 提出 戻る

操作説明

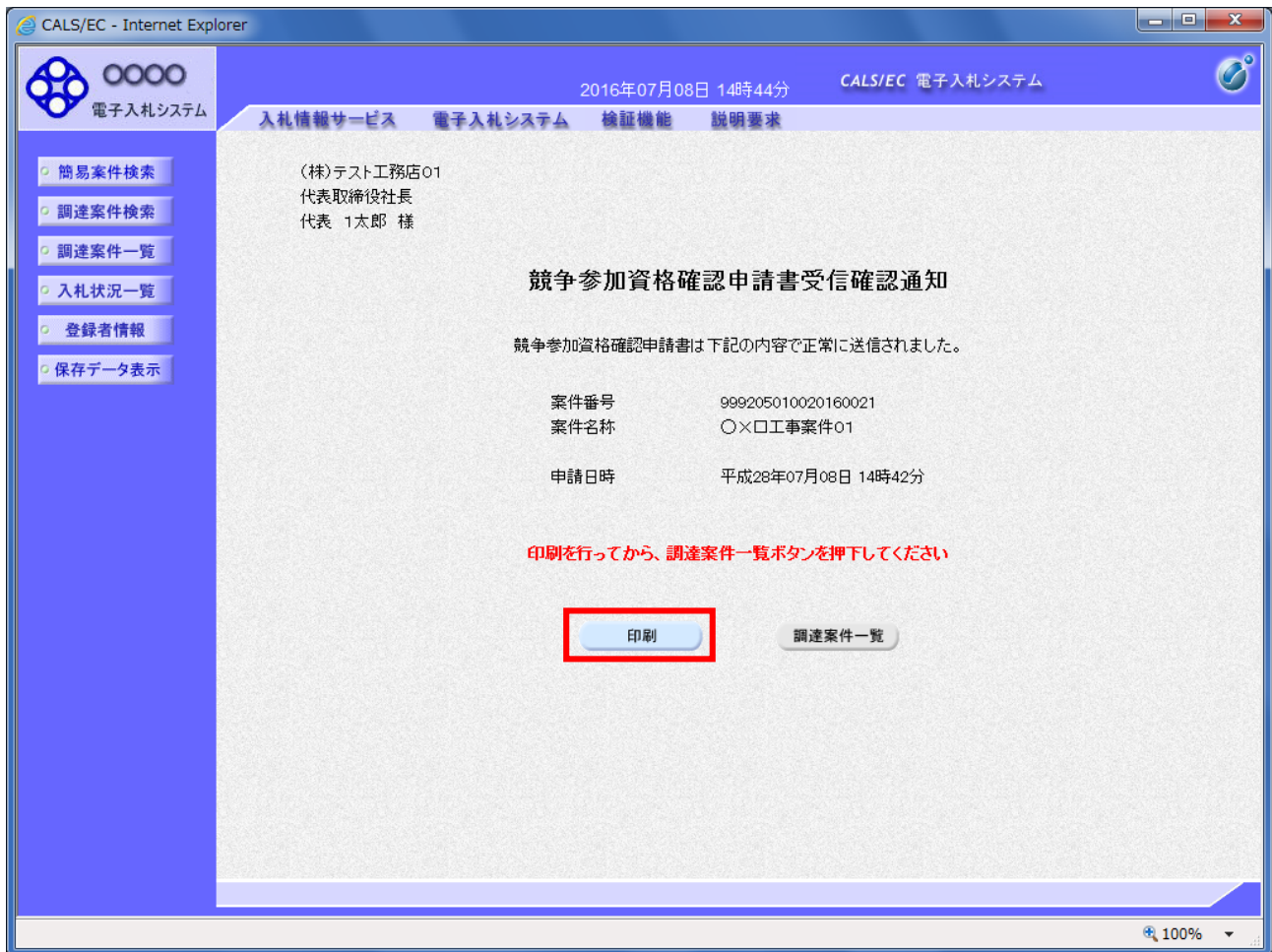
内容を確認後、**提出ボタン** をクリックします。

項目説明

- 印刷ボタン : 印刷用の別画面が表示されます。
- 提出ボタン : 競争参加資格確認申請書を送信します。
- 戻るボタン : 前画面に戻ります。

競争参加資格確認申請書受信確認通知の表示

競争参加資格確認申請書が正常に送信されたことを通知するための画面です。



操作説明

印刷ボタン をクリックすることにより新規ウィンドウが表示されます。

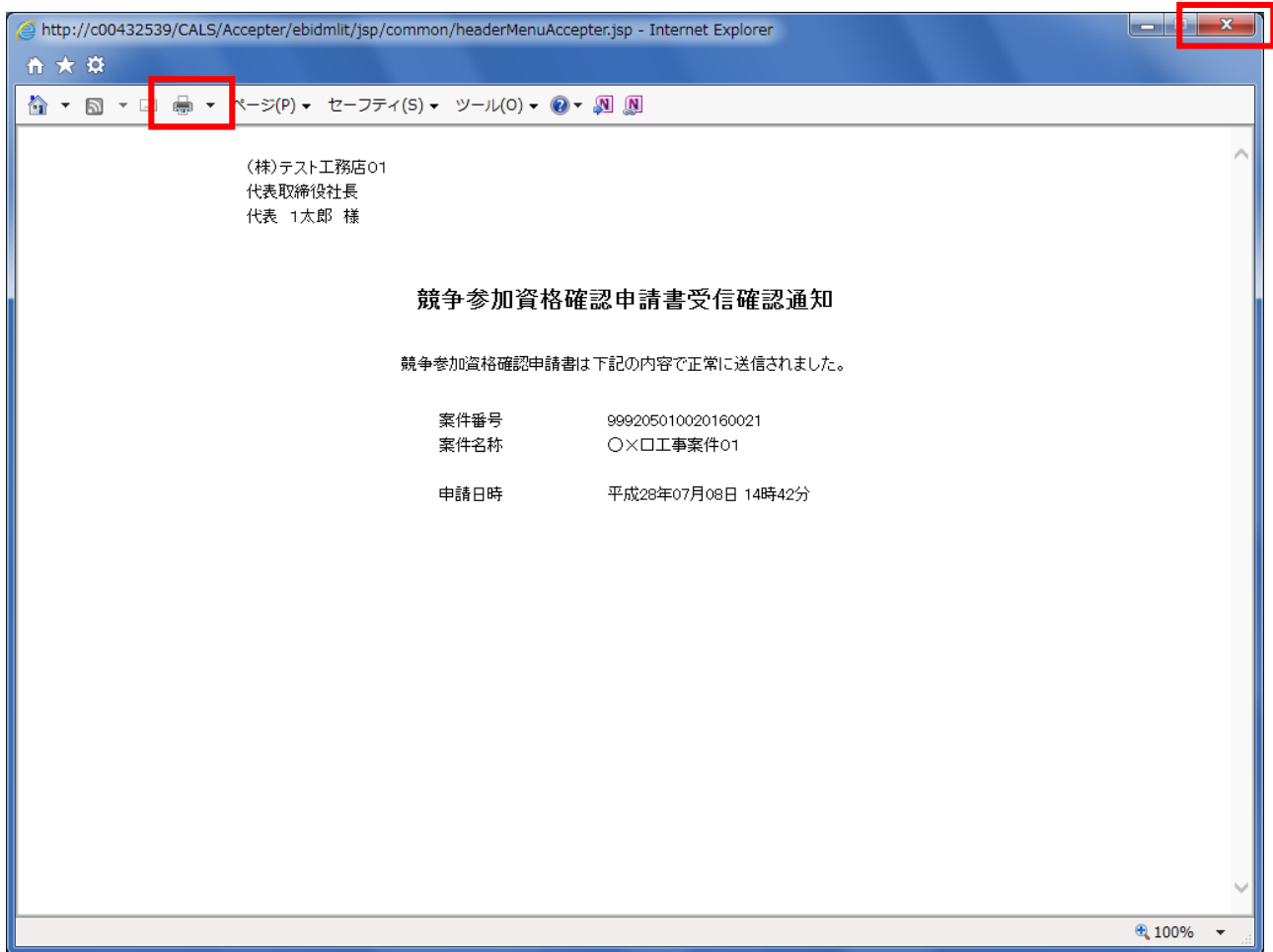
項目説明

印刷ボタン : 印刷用の別画面が表示されます。

調達案件一覧ボタン : 調達案件一覧画面に移動します。

競争参加資格確認申請書受信確認通知の印刷

競争参加資格確認申請書受信確認通知を印刷する画面です。



操作説明

印刷アイコン をクリックすることにより、競争参加資格確認申請書受信確認通知が印刷されます。印刷終了後、右上の**×ボタン** で画面を閉じます。

補足説明

受信確認通知は後で印刷することはできないため、必ず表示された時点で印刷するよう注意願います。

4.1.2 競争参加資格確認申請書受付票を表示する場合

調達案件一覧の表示

発注者から発行される競争参加資格確認申請書受付票を閲覧するための一覧画面です。

The screenshot shows the '調達案件一覧' (Procurement Case List) page in the CALS/EC system. The page header includes the date '2016年07月12日 13時56分' and the system name 'CALS/EC 電子入札システム'. The left sidebar contains navigation buttons such as '簡易案件検索' and '調達案件一覧'. The main content area displays a table of procurement cases with the following columns: '調達案件情報' (Procurement Case Information), '入札方式' (Bidding Method), '競争参加資格確認申請/参加表明書/技術資料' (Competition Participation Qualification Confirmation Application/Participation Statement/Technical Documents), '受領確認/提出意思確認書' (Receipt Confirmation/Statement of Intent to Submit), '技術提案書/技術資料' (Technical Proposal/Technical Documents), and '企業プロパティ' (Company Profile). The first row of the table has a red box around the '表示' (Display) button in the '受付票' column. The table data is as follows:

番号	案件名称	入札方式	競争参加資格確認申請/ 参加表明書/技術資料				受領確認/ 提出意思確認書				技術提案書/技術資料				企業 プロパ ティ
			提出	再提出	受付票	通知書	通知書	提出	再提出	受付票	提出	再提出	受付票	通知書	
1	〇×〇 工事案 件01	一般競争入札	表示		表示										変更
2	〇×〇 工事案 件01	一般競争入札	表示		表示										変更
3	平成〇 〇年度 ××× ×工事 案件〇	一般競争入札													
4	平成〇 〇年度 ××× ×工事 案件〇	一般競争入札													

操作説明

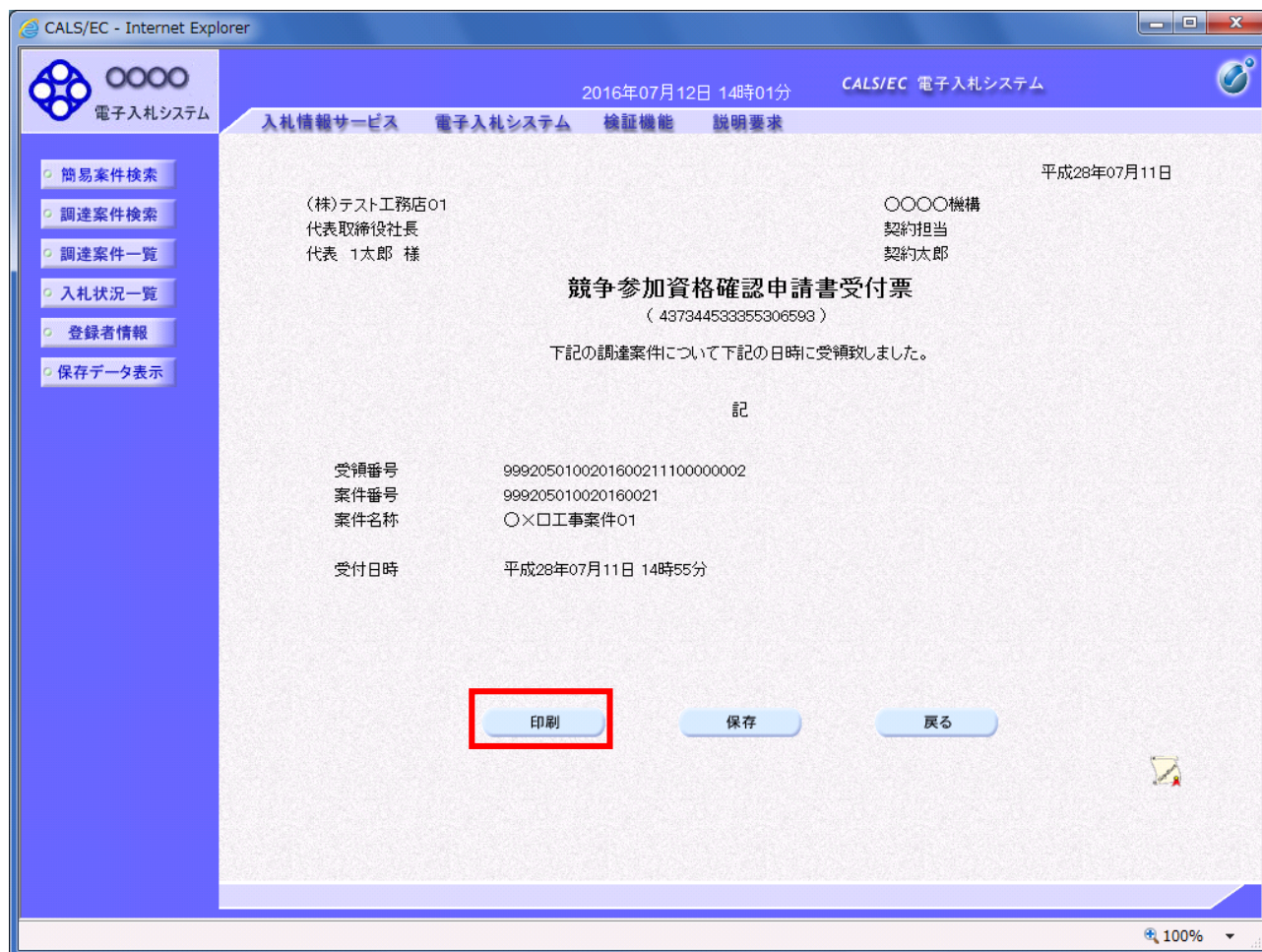
受付票を確認する案件の「競争参加資格確認申請/参加表明書/技術資料」列の「受付票」欄にある**表示ボタン** をクリックします。

項目説明

- 最新表示ボタン : 調達案件一覧を最新状態にします。
- < ボタン : 前ページのデータを表示します。
- > ボタン : 次ページのデータを表示します。

競争参加資格確認申請書受付票の確認

発注者から発行される競争参加資格確認申請書受付票を閲覧するための画面です。



操作説明

印刷ボタン をクリックすることにより新規ウィンドウが表示されます。

項目説明

- 印刷ボタン : 印刷用の別画面が表示されます。
- 保存ボタン : 受付票の情報をXML形式で保存します。
- 戻るボタン : 前画面に戻ります。

補足説明

保存ボタンで保存したXML形式ファイルを再表示する場合、左メニューの保存データ表示ボタンをクリックし、保存データ表示画面に移動します。保存データ表示画面で該当のファイルを選択することにより、印刷画面で受付票が表示されます。

競争参加資格確認申請書受付票の印刷

競争参加資格確認申請書受付票を印刷する画面です。



操作説明

印刷アイコン をクリックすることにより、競争参加資格確認申請書受付票が印刷されます。
印刷終了後、右上の**xボタン** で画面を閉じます。

4.1.3 競争参加資格確認通知書を表示する場合

調達案件一覧の表示

発注者から発行される競争参加資格確認通知書を開覧するための一覧画面です。

調達案件一覧

部局 総務部

企業ID 99920000000000039
業者番号 990000001
企業住所 ○○○市××町△丁目1-1-1
企業名称 (株)テスト工務店01
氏名 代表 1太郎

表示案件 1-10
全案件数 15

最新表示

最新更新日時 2016.07.14 15:04

調達案件情報 番号	案件名称	入札方式	競争参加資格確認申請/ 参加表明書/技術資料				受領確認/ 提出意思確認書				技術提案書/技術資料				企業 プロバ ティ
			提出	再提出	受付票	通知書	提出	再提出	受付票	提出	再提出	受付票	通知書		
1	○×□ 工事案 件01	一般競争入札	表示		表示									変更	
2	○×□ 工事案 件01	一般競争入札	表示		表示	表示								変更	
3	平成○ ○年度 ××× ×工事 案件○	一般競争入札													
4	平成○ ○年度 ××× ×工事 案件○	一般競争入札													

操作説明

通知書を確認する案件の「競争参加資格確認申請/参加表明書/技術資料」列の「通知書」欄にある表示ボタン をクリックします。

項目説明

- 最新表示ボタン : 調達案件一覧を最新状態にします。
- < ボタン : 前ページのデータを表示します。
- > ボタン : 次ページのデータを表示します。

競争参加資格確認通知書の確認

発注者から発行される競争参加資格確認通知書を閲覧するための画面です。本通知書には入札参加に対する資格の有無のほか、連絡事項（執行通知内容等）が記載されています。

The screenshot shows a web browser window titled "CALS/EC - Internet Explorer". The page header includes the date and time "2016年07月14日 15時07分" and the system name "CALS/EC 電子入札システム". The main content area is titled "競争参加資格確認通知書" and is dated "平成28年07月14日". It displays information for a bidder: "(株)テスト工務店01" (620395533355306593) and "〇〇〇〇機構". The notice text states: "先に申請のあった下記の調達案件に係わる競争参加資格について、下記の通り確認したので、通知します。" Below this is a table with the following data:

通知書番号	9992050100201600212000000001
公告日	平成28年06月27日
案件名称	〇×口工事件01
入札開始日時	平成28年07月14日 15時00分
入札書提出締切日時	平成28年07月19日 15時28分
内訳書開封予定日時	平成28年07月19日 15時29分
開札予定日時	平成28年07月19日 15時30分
競争参加資格の有無	有
	理由または条件

At the bottom of the page, there are buttons for "印刷" (Print), "保存" (Save), and "戻る" (Back). The "印刷" button is highlighted with a red box. There is also a "添付資料" section with a "添付資料.pdf" file and a "表示" (View) button.

操作説明

印刷ボタン をクリックすることにより新規ウィンドウが表示されます。

項目説明

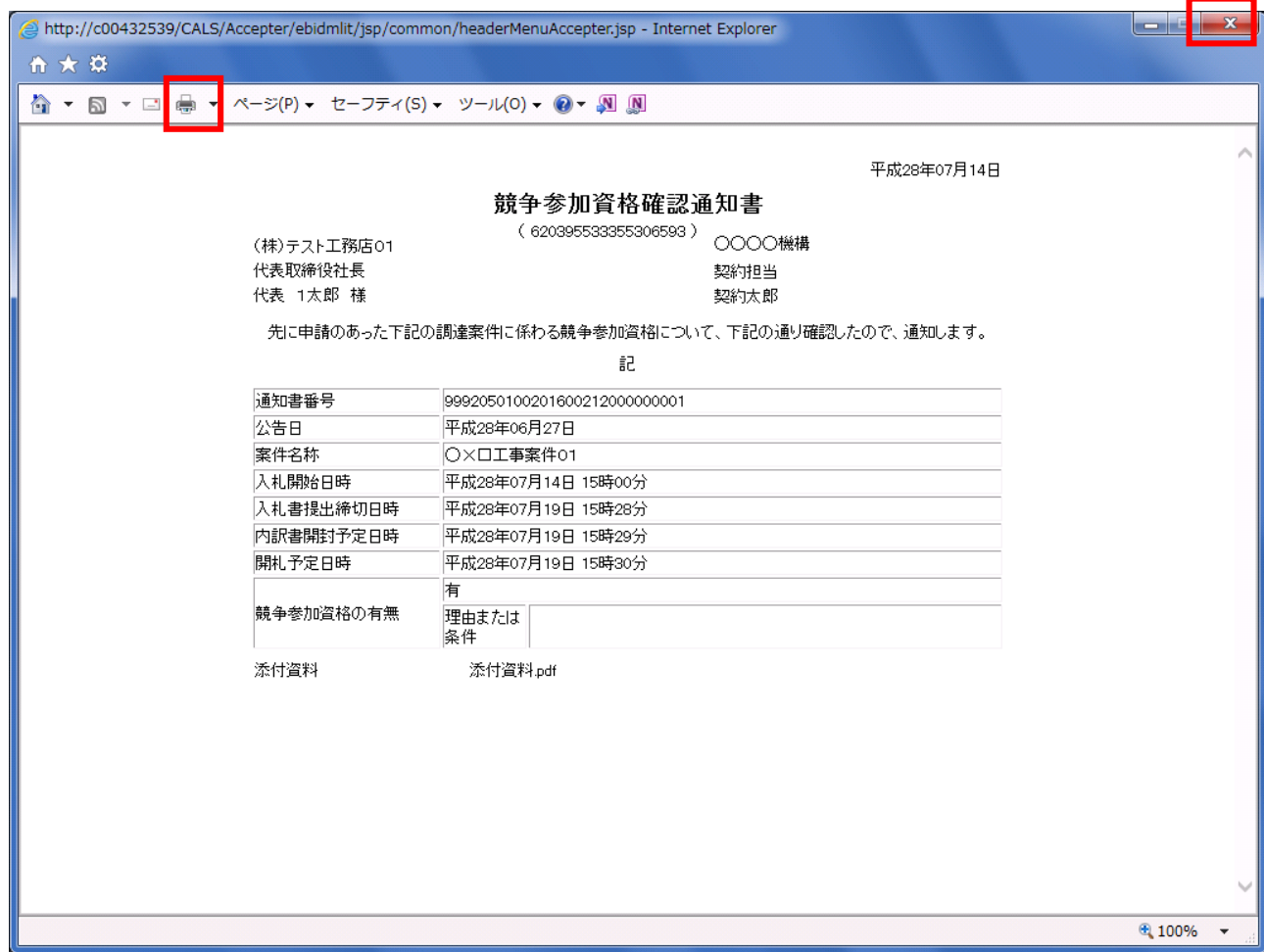
- 表示ボタン : ファイルのダウンロードダイアログを表示します。
添付資料がある場合のみ表示されます。
- 印刷ボタン : 印刷用の別画面が表示されます。
- 保存ボタン : 競争参加資格確認通知書の情報をXML形式で保存します。
- 戻るボタン : 前画面に戻ります。

補足説明

保存ボタンで保存したXML形式ファイルを再表示する場合、左メニューの保存データ表示ボタンをクリックし、保存データ表示画面に移動します。保存データ表示画面で該当のファイルを選択することにより、印刷画面で競争参加資格確認通知書が表示されます。

競争参加資格確認通知書の印刷

競争参加資格確認通知書を印刷する画面です。



操作説明

印刷アイコン をクリックすることにより、競争参加資格確認通知書が印刷されます。

印刷終了後、右上の**×ボタン** で画面を閉じます。

4.2 公募型指名競争入札 (標準型、施工計画審査型)

4.2 公募型指名競争入札（標準型、施工計画審査型）

4.2.1 技術資料を提出する場合

調達案件一覧の表示

技術資料を提出可能な案件を表示する一覧画面です。

調達案件一覧

部局 総務部

企業ID 9992000000000039 表示案件 1-2
業者番号 990000001 全案件数 2
企業住所 ○○○○市××町△丁目1-1-1
企業名称 (株)テスト工務店01
氏名 代表 1太郎

最新表示

案件表示順序 案件番号 昇順 降順 最新更新日時 2017.05.17 11:11

調達案件情報	入札方式	競争参加資格確認申請書/ 参加表明書/技術資料				受領確認/ 提出意思確認書				技術提案書/技術資料				企業 プロバ イ
		提出	再提出	受付票	通知書	提出	再提出	受付票	提出	再提出	受付票	通知書		
1	○×案件0 @	公募型指名競争入 札(施工計画審査 型)	提出											
2	工事・公募 型指名競争 入札(施工 計画審査 型)	公募型指名競争入 札(施工計画審査 型)	表示		表示	表示								変更

表示案件 1-2
全案件数 2

操作説明

入札に参加したい案件の「競争参加資格確認申請書/参加表明書/技術資料」列の「提出」欄にある提出ボタンをクリックします。

項目説明

最新表示ボタン : 調達案件一覧を最新状態にします。

◀ ボタン : 前ページのデータを表示します。

▶ ボタン : 次ページのデータを表示します。

技術資料画面の表示

技術資料を提出するために、必要な情報を入力する画面です。

CALS/EC - Internet Explorer

2017年05月17日 11時11分 CALS/EC 電子入札システム

電子入札システム

入札情報サービス 電子入札システム 検証機能 説明要求

2017年05月17日

技術資料

〇〇〇〇機構
契約担当
契約 太郎 様

(株)テスト工務店01
代表取締役社長
代表 1太郎

下記の調達案件に関わる技術資料を提出致します。

記

1. 案件番号 999205010020170018
2. 案件名称 ○×案件06
3. 履行期限 2017.05.17

なお、問い合わせ先は下記のとおりです。
問い合わせ先

JV参加

企業体名称

部署 (株)テスト工務店01

担当者 代表 1太郎

住所 〇〇〇〇市××町△丁目1-1-1

電話番号 03-0000-0001

E-Mail accepter1@hisasp.com

添付資料

添付資料追加 削除 参照...

※ 添付資料の送付可能サイズは3MB以内です。
ファイルの選択は1行毎に行ってください。
尚、添付ファイルは、ウイルスチェックを最新版のチェックデータで行ってください。

提出内容確認 戻る

操作説明

技術資料を作成・提出します。

必要な情報を入力もしくは確認後、**参照ボタン** をクリックし添付資料を選択後、**添付資料追加ボタン** をクリックすることにより、添付資料を付加して**提出内容確認ボタン** をクリックします。
添付資料の提出は必須となっています。

補足説明

JV による入札を行う場合

- ・JV 参加 にチェックし**企業体名称** に入力します。

項目説明

【入力】

- JV 参加 : JV 参加の場合、このチェックボックスをチェックします。
企業体名称 : JV 参加の場合、企業体名称を入力します。(全角 40 文字以内)

以下の項目については利用者登録済みの情報が既定値として表示されます。特に必要の無い場合は変更しないで下さい。

- 部署 : 連絡先部署名を入力します。
担当者 : 連絡先担当者名を入力します。
住所 : 連絡先住所を入力します。
電話番号 : 連絡先電話番号を入力します。
E-Mail : 連絡先 E-Mail アドレスを入力します。

【ボタン】

- 添付資料追加ボタン : 参照ボタンで選択したファイルを添付資料として追加します。
削除ボタン : 添付資料を削除します。
参照ボタン : ファイル選択画面が表示されます。
提出内容確認ボタン : 提出内容確認画面に移動します。
戻るボタン : 前画面に戻ります。

JV の参加申請について

- ・ JV 構成企業の内、代表企業 1 社の IC カードを使用して参加申請を行ってください。
- ・ 参加申請以降の作業は、参加申請時に使用された IC カードを使用して行ってください。

技術資料の内容確認

技術資料の内容を確認後、提出するための画面です。

The screenshot shows a web browser window titled "CALS/EC - Internet Explorer". The page header includes the date "2017年05月17日 11時14分" and the system name "CALS/EC 電子入札システム". The main content area is titled "技術資料" (Technical Documents) and displays the following information:

- 機構
契約担当
契約 太郎 様
- (株)テスト工務店01
代表取締役社長
代表 1太郎

Below this, it states: "下記の調達案件に関わる技術資料を提出致します。" (We submit technical documents related to the procurement case below.)

記

1. 案件番号 999205010020170018
2. 案件名称 ○×案件06
3. 履行期限 2017.05.17

なお、問い合わせ先は下記のとおりです。

問い合わせ先

部署	(株)テスト工務店01
担当者	代表 1太郎
住所	○○○○市××町△丁目1-1-1
電話番号	03-0000-0001
E-Mail	accepter1@hisasp.com

添付資料 C:\Users\#20006072\Desktop\#wk\#添付資料.txt

At the bottom, there are three buttons: "印刷" (Print), "提出" (Submit), and "戻る" (Back). The "提出" button is highlighted with a red rectangle.

操作説明

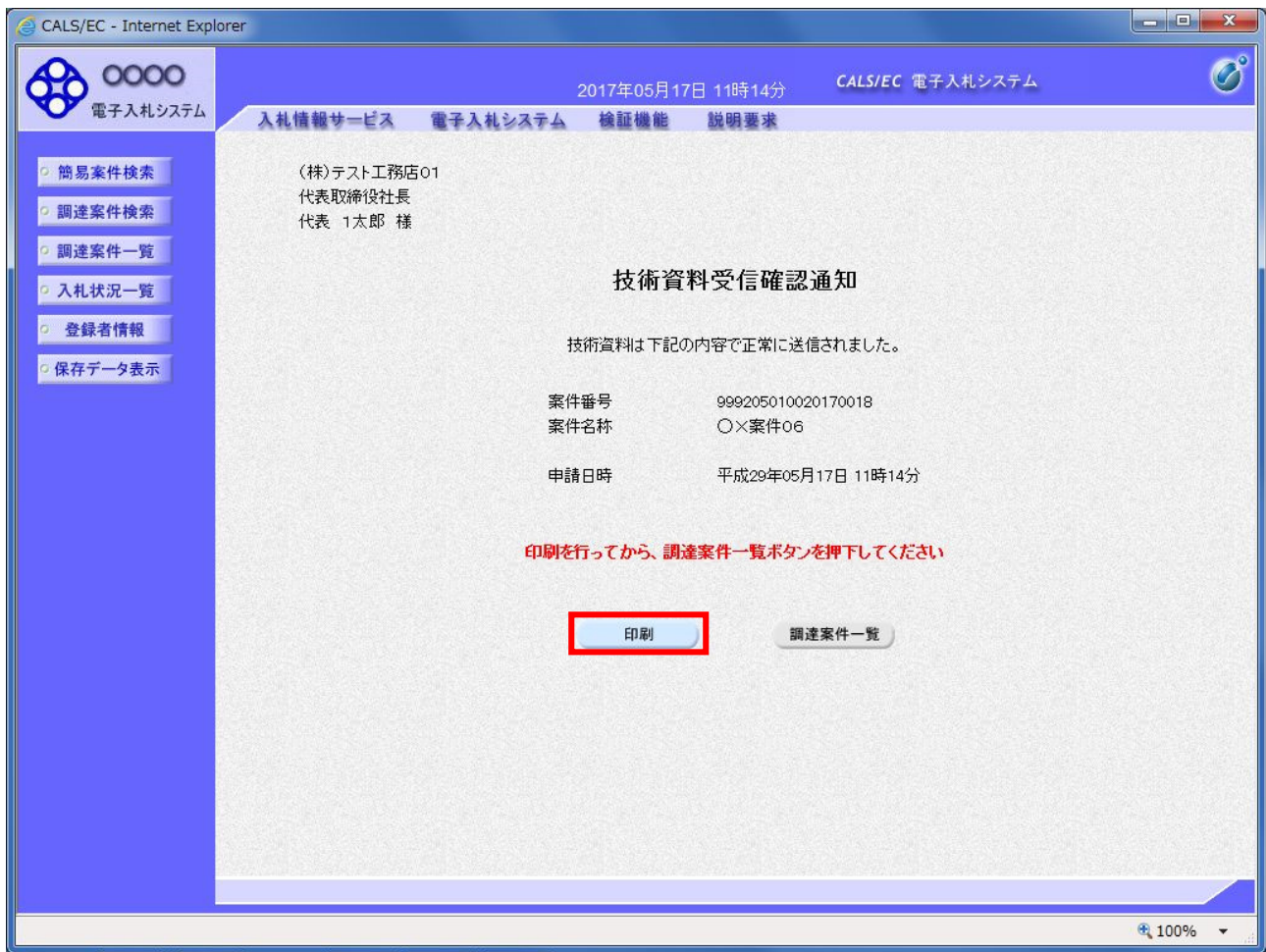
内容を確認後、**提出ボタン** をクリックします。

項目説明

- 印刷ボタン : 印刷用の別画面が表示されます。
- 提出ボタン : 技術資料を提出します。
- 戻るボタン : 前画面に戻ります。

技術資料受信確認通知の表示

技術資料が正常に送信されたことを通知するための画面です。



操作説明

印刷ボタン をクリックすることにより新規ウィンドウが表示されます。

項目説明

- 印刷ボタン : 印刷用の別画面が表示されます。
- 調達案件一覧ボタン : 調達案件一覧画面に移動します。

技術資料受信確認通知の印刷

技術資料受信確認通知を印刷する画面です。



操作説明

印刷アイコン をクリックすることにより、技術資料受信確認通知が印刷されます。
印刷終了後、右上の×ボタン で画面を閉じます。

補足説明

受信確認通知は後で印刷することはできないため、必ず表示された時点で印刷するようお願いします。

4.2.2 技術資料受付票を表示する場合

調達案件一覧の表示

発注者から発行される技術資料受付票を閲覧するための一覧画面です。

The screenshot shows the '調達案件一覧' (Procurement Case List) page in the CALS/EC system. The page includes a search sidebar, a header with the date and time (2017年06月20日 10時30分), and a main content area. The main content area displays the following information:

- 部局: 総務部
- 企業ID: 9992000000000039
- 業者番号: 990000001
- 企業住所: ○○○○市××町△丁目1-1-1
- 企業名称: (株)テスト工務店01
- 氏名: 代表 1太郎

Case display order is set to '案件番号' (Case Number). The latest update time is 2017.06.20 10:30. The table below shows the actions for each case:

調達案件情報	入札方式	競争参加資格確認申請 / 参加表明書 / 技術資料				受領確認 / 提出意思確認書				技術提案書 / 技術資料				企業プロバイダ
		提出	再提出	受付票	通知書	通知書	提出	再提出	受付票	提出	再提出	受付票	通知書	
1	○×案件06	公募型指名競争入札(施工計画審査型)	表示		表示									変更

操作説明

受付票を確認する案件の「競争参加資格確認申請/参加表明書/技術資料」列の「受付票」欄にある**表示ボタン** をクリックします。

項目説明

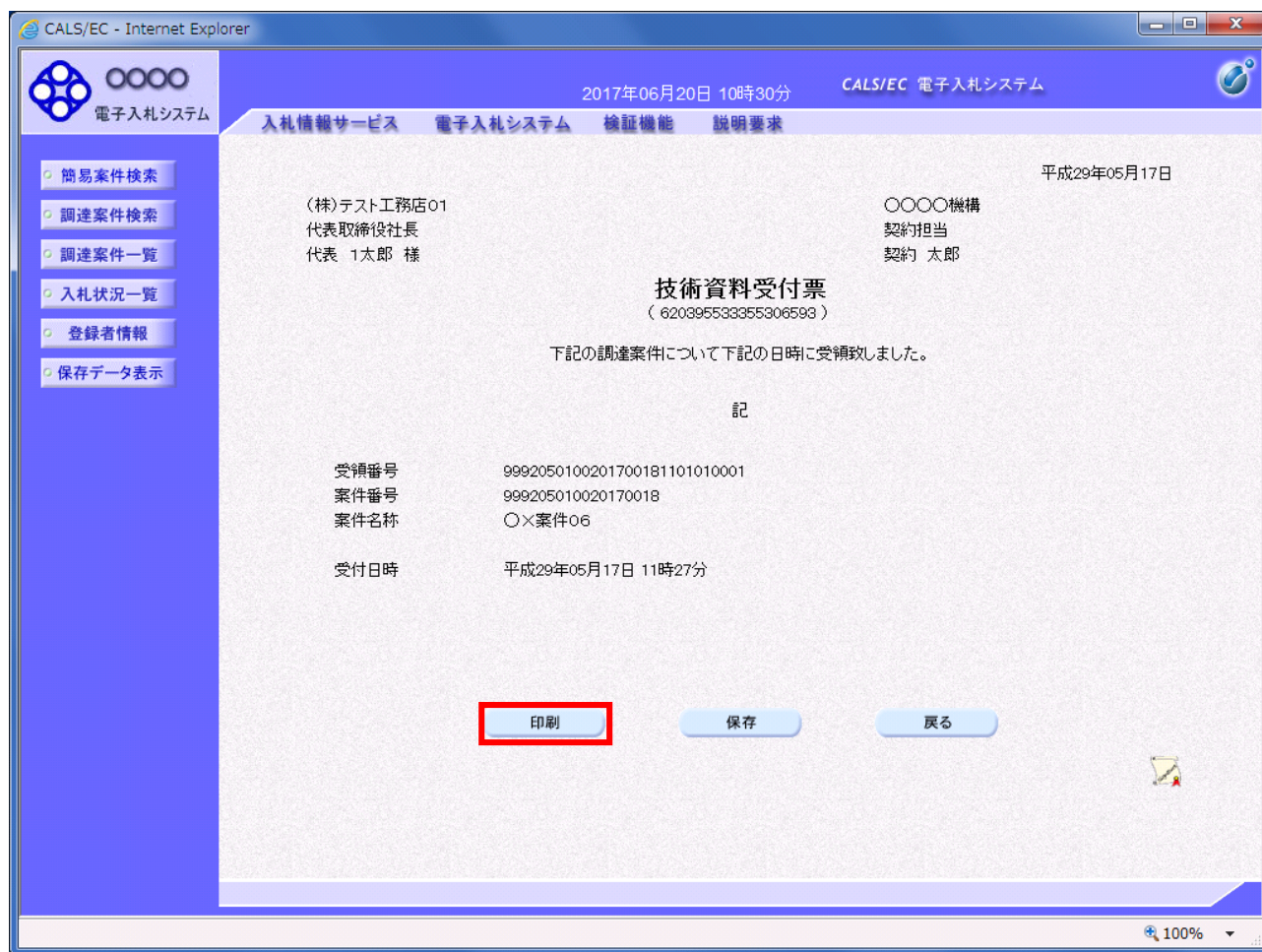
最新表示ボタン : 調達案件一覧を最新状態にします。

◀ ボタン : 前ページのデータを表示します。

▶ ボタン : 次ページのデータを表示します。

技術資料受付票の確認

発注者から発行される技術資料受付票を閲覧するための画面です。



操作説明

印刷ボタン をクリックすることにより新規ウィンドウが表示されます。

項目説明

- 印刷ボタン : 印刷用の別画面が表示されます。
- 保存ボタン : 受付票の情報をXML形式で保存します。
- 戻るボタン : 全画面に戻ります。

補足説明

保存ボタンで保存したXML形式ファイルを再表示する場合、左メニューの保存データ表示ボタンをクリックし、保存データ表示画面に移動します。保存データ表示画面で該当のファイルを選択することにより、印刷画面で受付票が表示されます。

技術資料受付票の表示

技術資料受付票を印刷する画面です。



操作説明

印刷アイコン をクリックすることにより、技術資料受付票が印刷されます。

印刷終了後、右上の**×ボタン** で画面を閉じます。

4.2.3 指名通知書（非指名通知書）を表示する場合

調達案件一覧の表示

発注者から発行される指名通知書（非指名通知書）を閲覧するための一覧画面です。

The screenshot shows the '調達案件一覧' (Procurement Case List) screen in the CALS/EC system. The interface includes a navigation menu on the left, a header with the date and time (2017年06月20日 10時31分), and a main content area. The main content area displays details for a specific case (Case 1) and a table of procurement cases. The table has columns for 'Case No.', 'Case Name', 'Bidding Method', and various stages of the procurement process. The 'Notification' column for Case 1 is highlighted with a red box.

調達案件情報	入札方式	競争参加資格確認申請 / 参加表明書 / 技術資料				受領確認 / 提出意思確認書				技術提案書 / 技術資料				企業プロパティ
		提出	再提出	受付票	通知書	通知書	提出	再提出	受付票	提出	再提出	受付票	通知書	
1	〇×案件06	公募型指名競争入札(施工計画審査型)	表示		表示	表示								変更

操作説明

通知書を確認する案件の「競争参加資格確認申請/参加表明書/技術資料」列の「通知書」欄にある表示ボタン をクリック

項目説明

最新表示ボタン : 調達案件一覧を最新状態にします。

◀ ボタン : 前ページのデータを表示します。

▶ ボタン : 次ページのデータを表示します。

指名通知書（非指名通知書）の確認

発注者から発行される指名通知書（非指名通知書）を閲覧するための画面です。本通知書には指名・非指名情報のほか、連絡事項（執行通知内容等）が記載されています。

The screenshot shows a web browser window titled "CALS/EC - Internet Explorer". The page header includes the date "2017年06月20日 10時32分" and the system name "CALS/EC 電子入札システム". The main content area displays a "指名通知書" (Bid Notification) for a specific tender. The notification includes the following details:

案件番号	999205010020170018
案件名称	○×案件06
入札開始日時	平成29年05月17日 12時00分
入札書提出締切日時	平成29年05月17日 14時00分
内訳書開封予定日時	平成29年05月17日 14時01分
開札予定日時	平成29年05月17日 14時01分
工事又は納入場所	
工期又は履行期限	平成29年05月17日
最低制限価格	無し
低入札調査基準価格	有り
備考	備考
理由	理由または案件
内訳書の提示	内訳書提出要請文

At the bottom of the page, there are three buttons: "印刷" (Print), "保存" (Save), and "戻る" (Back). The "印刷" button is highlighted with a red box.

操作説明

印刷ボタン をクリックすることにより新規ウィンドウが表示されます。

項目説明

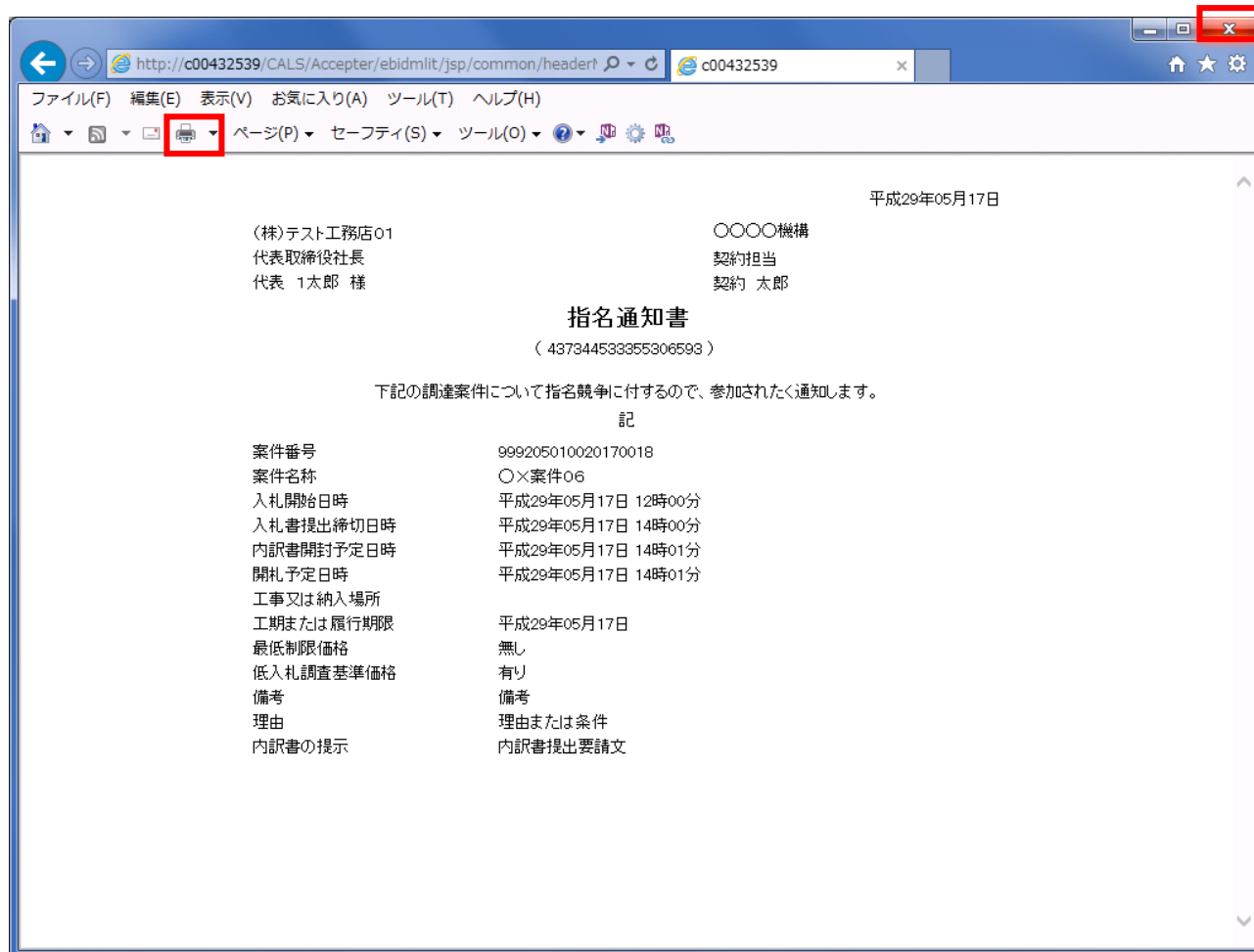
- 印刷ボタン : 印刷用の別画面が表示されます。
- 保存ボタン : 通知書の情報をXML形式で保存します。
- 戻るボタン : 全画面に戻ります。

補足説明

保存ボタンで保存したXML形式ファイルを再表示する場合、左メニューの保存データ表示ボタンをクリックし、保存データ表示画面に移動します。保存データ表示画面で該当のファイルを選択することにより、印刷画面で通知書が表示されます。

指名通知書（非指名通知書）の印刷

指名通知書（非指名通知書）を印刷する画面です。



操作説明

印刷アイコン をクリックすることにより、指名通知書（非指名通知書）が印刷されます。

印刷終了後、右上の**×ボタン** で画面を閉じます。

4 . 3 通常型指名競争入札

4.3 通常型指名競争入札方式

4.3.1 指名通知書を表示する場合

調達案件一覧の表示

指名通知書を確認するための一覧画面です。

調達案件一覧

部局 総務部

企業ID 9992000000000039
業者番号 990000001
企業住所 ○○○市××町△丁目1-1-1
企業名称 (株)テスト工務店01
氏名 代表 1太郎

表示案件 1-10
全案件数 16

最新表示

最新更新日時 2016.09.21 15:34

調達案件情報 番号	案件名称	入札方式	競争参加資格確認申請/ 参加表明書/技術資料				受領確認/ 提出意思確認書				技術提案書/技術資料				企業 プロパ ティ
			提出	再提出	受付票	通知書	通知書	提出	再提出	受付票	提出	再提出	受付票	通知書	
1	○×□ 工事案 件02	通常型指名競争入 札				表示	提出								
2	○×□ 工事案 件01	一般競争入札	表示		表示	表示								変更	
3	○×□ 工事案 件01	一般競争入札	表示		表示	表示								変更	
4	平成○ ○年度 ××× ×工事 案件0	一般競争入札													

操作説明

指名通知書を確認する案件の「受領確認/提出意思確認書」の「通知書」欄にある表示ボタン をクリックします。

項目説明

最新表示ボタン : 調達案件一覧を最新状態にします。

◀ ボタン : 前ページのデータを表示します。

▶ ボタン : 次ページのデータを表示します。

指名された場合、電子入札システムから連絡先メールアドレス宛に、以下の内容のメールが届きます。

タイトル 指名通知書到着のお知らせ

本文 指名通知書が到着したのでお知らせ致します。
電子入札システムにて通知書を確認してください。

調達案件番号 : 000000000000000000
調達案件名称 : 県 地区 電気工事
調達機関 : 県
部局名 : 部
課所名 : 課
貴社登録名称 : 工務店

指名通知書 発行日時 : 0000 年 00 月 00 日 00 時 00 分

県電子入札システム

E-mail : xxxxxxxxx@c xxxxxx.jp
ヘルプデスク E-mail : xxxxxxxxx@c xxxxxx.jp
ヘルプデスク URL : xxxxxxxxx@c xxxxxx.jp

指名通知書の確認

指名通知書を閲覧するための画面です。これには入札参加の指名についてのほか、連絡事項（執行通知内容等）が記載されています。

The screenshot shows a web browser window titled "CALS/EC - Internet Explorer". The page header includes the date and time "2016年09月21日 15時38分" and the system name "CALS/EC 電子入札システム". The main content area displays a bid notification for a bid ID of 437344533355306593. The notification is for a bid competition for a specific bid item. The page includes a left sidebar with navigation links, a main content area with bid details, and a bottom section with buttons for "印刷" (Print), "保存" (Save), and "戻る" (Back). The "印刷" button is highlighted with a red box.

簡易案件検索	
調達案件検索	
調達案件一覧	
入札状況一覧	
登録者情報	
保存データ表示	

平成28年09月21日

(株)テスト工務店01
代表取締役社長
代表 1太郎 様

〇〇〇〇機構
契約担当
契約太郎

指名通知書

(437344533355306593)

下記の調達案件について指名競争に付するので、参加されたく通知します。

記

案件番号	999205010020160043
案件名称	○×□工事案件02
パスワード	123456
入札開始日時	平成28年09月21日 17時30分
入札書提出締切日時	平成28年09月22日 15時00分
内訳書開封予定日時	平成28年09月22日 15時05分
開札予定日時	平成28年09月22日 15時05分
工事又は納入場所	
工期または履行期限	
最低制限価格	無し
低入札調査基準価格	有り
備考	備考の内容
理由	理由または条件の内容
内訳書の提示	内訳書提出要請文の内容

印刷 保存 戻る

操作説明

印刷ボタン をクリックすることにより新規ウィンドウが表示されます。

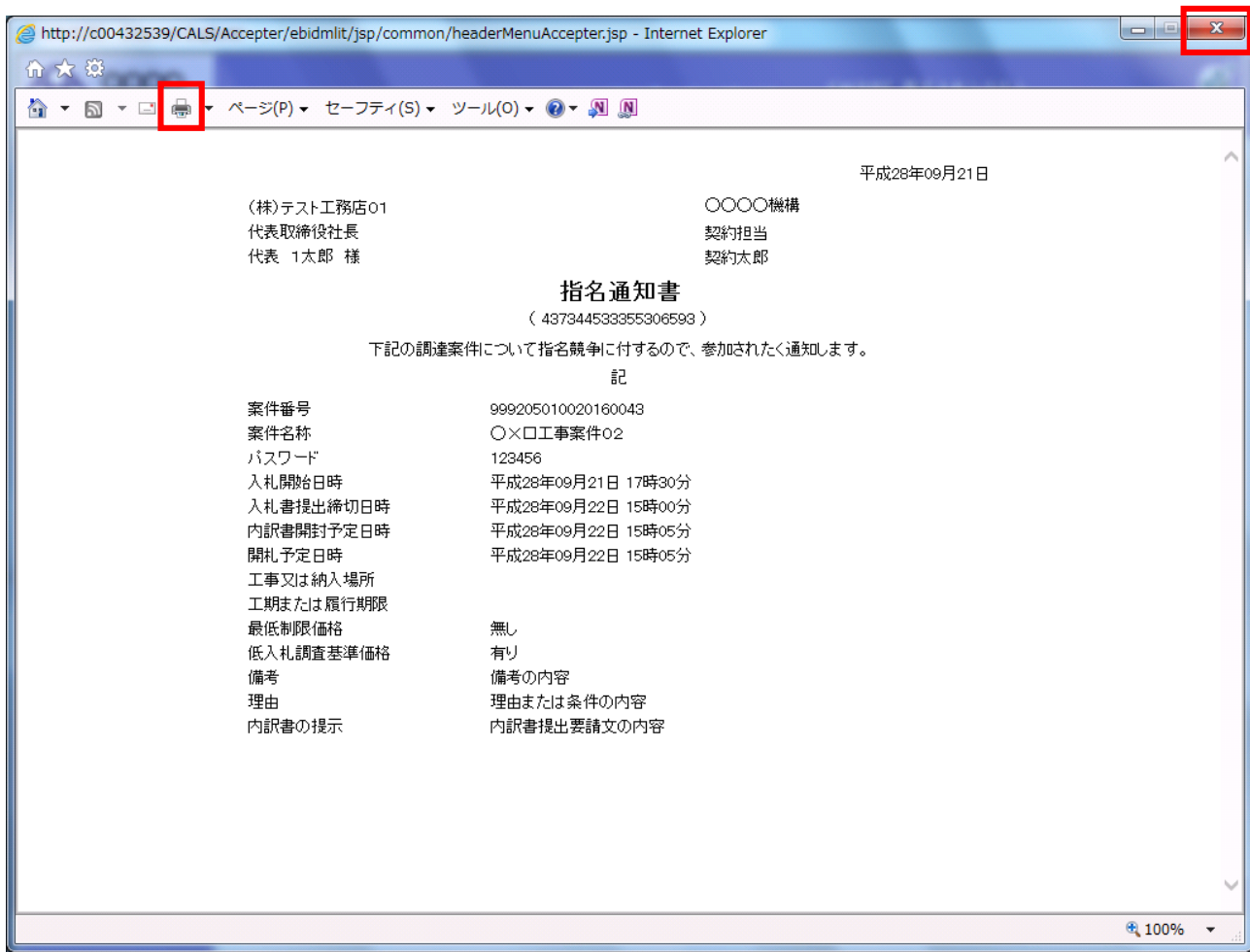
項目説明

- 印刷ボタン : 印刷用の別画面が表示されます。
- 保存ボタン : 指名通知書の情報をXML形式で保存します。
- 戻るボタン : 前画面に戻ります。

補足説明

保存ボタンで保存したXML形式ファイルを再表示する場合、左メニューの保存データ表示ボタンをクリックし、保存データ表示画面に移動します。保存データ表示画面で該当のファイルを選択することにより、印刷画面で指名通知書が表示されます。

指名通知書の印刷



操作説明

印刷アイコン をクリックすることにより、指名通知書が印刷されます。
印刷終了後、右上の**×ボタン** で画面を閉じます。

4.3.2 受領確認書の提出を行う場合

受領確認書の表示

受領確認書を提出するための一覧画面です。

The screenshot shows the '調達案件一覧' (Procurement Cases List) page in the CALS/EC system. The page header includes the date and time (2016年09月21日 15時49分) and the system name (CALS/EC 電子入札システム). The left sidebar contains navigation buttons for search and list views. The main content area displays bid details for '総務部' (General Affairs Department) and a list of bids. The first bid, '通常型指名競争入札' (Ordinary designated competitive bidding), has a red box around the '提出' (Submit) button in the '受領確認/提出意思確認書' (Receipt Confirmation/Confirmation of Intent to Submit) column.

調達案件番号	案件名称	入札方式	競争参加資格確認申請/ 参加表明書/技術資料				受領確認/ 提出意思確認書				技術提案書/技術資料				企業 プロバ ティ
			提出	再提出	受付票	通知書	通知書	提出	再提出	受付票	提出	再提出	受付票	通知書	
1	〇×〇 工事案 件02	通常型指名競争入 札				表示	提出								
2	〇×〇 工事案 件01	一般競争入札	表示		表示	表示								変更	
3	〇×〇 工事案 件01	一般競争入札	表示		表示	表示								変更	
4	平成〇 〇年度 ××× ×工事 案件D	一般競争入札													

操作説明

受付票を確認する案件の「受領確認/提出意思確認書」列の「提出」欄にある**提出ボタン** をクリックします。

項目説明

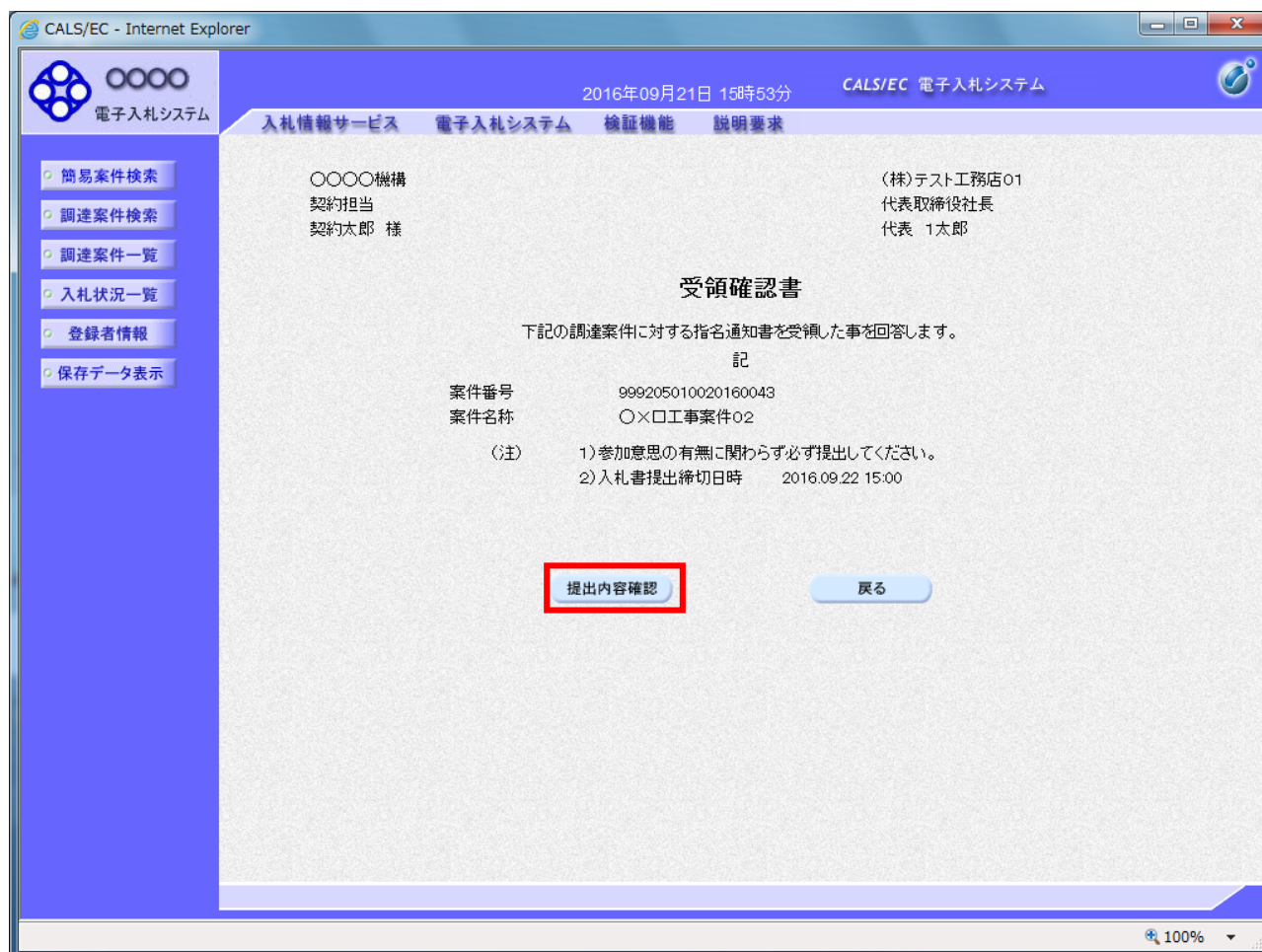
最新表示ボタン : 調達案件一覧を最新状態にします。

◀ ボタン : 前ページのデータを表示します。

▶ ボタン : 次ページのデータを表示します。

受領確認書提出内容の確認

受領確認書が表示されます。案件名や入札書提出締切日時などを確認したのち、受領確認書を提出します。



操作説明

提出内容を確認後、**提出内容確認ボタン** をクリックします。

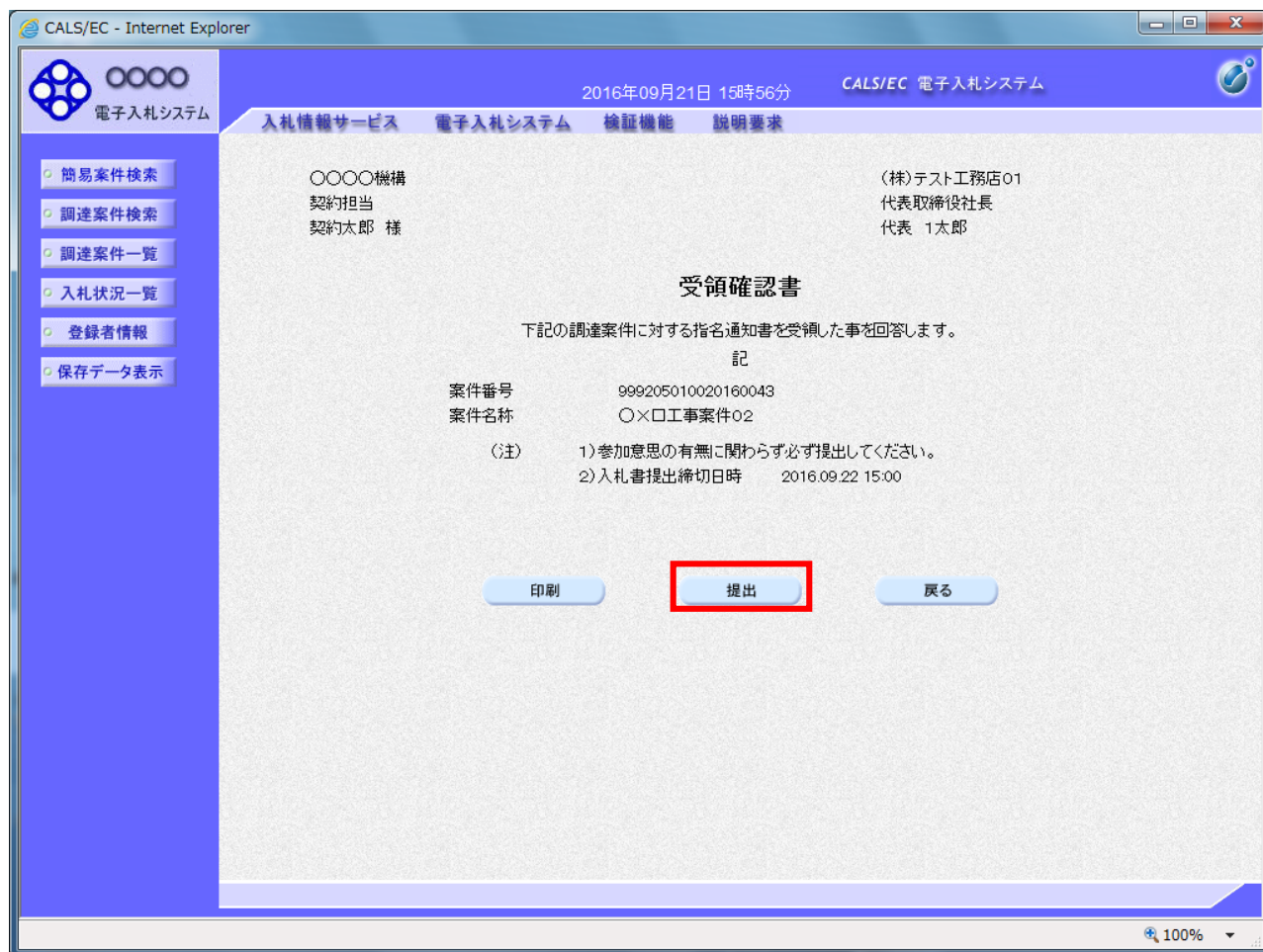
項目説明

提出内容確認ボタン : 提出内容確認画面に移動します。

戻るボタン : 前画面に戻ります。

受領確認書の提出

受領確認書を提出するための画面です。



操作説明

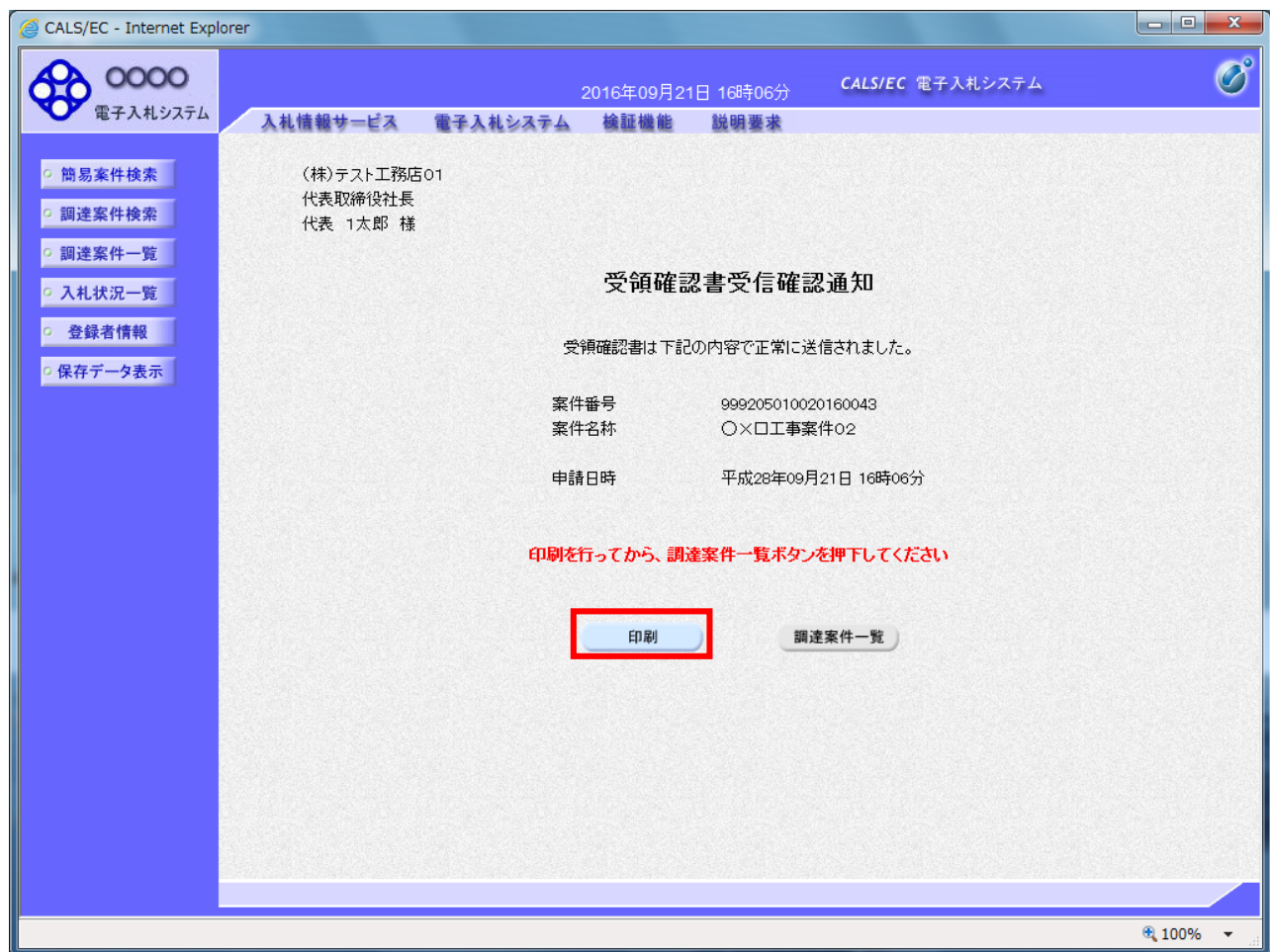
提出内容確認画面が表示されます。送信内容をもう一度確認してから**提出ボタン** をクリックします。

項目説明

- 印刷ボタン : 印刷用の別画面が表示されます。
- 提出ボタン : 受領確認書を送信します。
- 戻るボタン : 前画面に戻ります。

受領確認書受信確認通知の表示

受領確認書が正常に送信されたことを通知するための画面です。



操作説明

印刷ボタン をクリックすることにより、新規ウィンドウが表示されます。

項目説明

印刷ボタン : 印刷用の別画面が表示されます。

調達案件一覧ボタン : 調達案件一覧を表示します。

受領確認書受信確認通知の印刷

受領確認書受信確認通知を印刷する画面です。



操作説明

印刷アイコン をクリックすることにより、受領確認書受信確認通知が印刷されます。
印刷終了後、右上の**×ボタン** で画面を閉じて、受領確認書受信確認通知画面に戻って下さい。

補足説明

受信確認通知は後で印刷することはできないため、必ず表示された時点で印刷するよう注意願います。

4 . 4 公募型競争入札、 簡易公募型競争入札

4.4 公募型競争入札、簡易公募型競争入札

4.4.1 参加表明書を提出する場合

調達案件一覧の表示

参加表明書の提出可能な案件を表示する一覧画面です。

The screenshot shows the '調達案件一覧' (Procurement Case List) page in the CALS/EC system. The page header includes the date '2017年05月18日 11時01分' and the system name 'CALS/EC 電子入札システム'. The left sidebar contains navigation buttons for '簡易案件検索', '調達案件検索', '調達案件一覧', '入札状況一覧', '登録者情報', and '保存データ表示'. The main content area displays details for a specific case, including '部局 総務部', '企業ID 9992000000000039', '業者番号 990000001', '企業住所 〇〇〇〇市××町△丁目1-1-1', '企業名称 (株)テスト工務店01', and '氏名 代表 1太郎'. Below this, there are options for '案件表示順序' (Case display order) set to '案件番号' and sorting options for '昇順' (Ascending) and '降順' (Descending), with '降順' selected. The '最新更新日時' (Last update time) is '2017.05.18 11:01'. A table lists procurement cases with columns for '調達案件情報', '入札方式', and various action buttons. The first row shows a case with '入札方式' '公募型競争入札方式' and a '提出' button highlighted in red. The table headers are: '競争参加資格確認申請 / 参加表明書 / 技術資料' (with sub-columns: 提出, 再提出, 受付票, 通知書), '受領確認 / 提出意思確認書' (with sub-columns: 提出, 再提出, 受付票), and '技術提案書 / 技術資料' (with sub-columns: 提出, 再提出, 受付票, 通知書). The '企業プロパティ' (Company Property) column is also present. The bottom right of the page shows '表示案件 1-1' and '全案件数 1' with navigation arrows.

操作説明

入札に参加したい案件の「競争参加資格確認申請 / 参加表明書 / 技術資料」列の「提出」欄にある**提出ボタン** をクリックします。

項目説明

最新表示ボタン : 調達案件一覧を最新状態にします。

◀ ボタン : 前ページのデータを表示します。

▶ ボタン : 次ページのデータを表示します。

参加表明書提出画面の表示

参加表明書を提出するために、必要な情報を入力する画面です。

操作説明

参加表明書を作成・提出します。

必要な情報を入力もしくは確認後、**参照ボタン** をクリックし添付資料を選択後、**添付資料追加ボタン** をクリックすることにより、添付資料を付加して**提出内容確認ボタン** をクリックします。添付資料の提出は必須となっています。

補足説明

JVによる入札を行う場合

- ・JV参加 にチェックし**企業体名称** に入力します。

項目説明

【入力】

- JV 参加 : JV による参加の場合、チェックします。
企業体名称 : JV による参加の場合、企業体名称を入力します。(40文字以内)

以下の項目については利用者登録済みの情報が既定値として表示されます。特に必要の無い場合は変更しないで下さい。

- 商号(連絡先名称) : 商号(事業所名)を入力します。
連絡先氏名 : 連絡先氏名を入力します。
連絡先住所 : 連絡先住所を入力します。
連絡先電話番号 : 連絡先電話番号を入力します。
連絡先 E-Mail : 連絡先 E-Mail アドレスを入力します。

【ボタン】

- 添付資料追加ボタン : 参照ボタンで選択したファイルを添付資料として追加します。
削除ボタン : 添付資料を削除します。
参照ボタン : ファイル選択画面が表示されます。
提出内容確認ボタン : 提出内容確認画面に移動します。
戻るボタン : 前画面に戻ります。

JV の参加申請について

- ・ JV構成企業の内、代表企業1社のICカードを使用して参加申請を行ってください。
- ・ 参加申請以降の作業は、参加申請時に使用されたICカードを使用して行ってください。

参加表明書の内容確認

参加表明書の内容を確認後、提出するための画面です。

CALS/EC - Internet Explorer

2017年05月18日 11時02分 CALS/EC 電子入札システム

入札情報サービス 電子入札システム 検証機能 説明要求

2017年05月18日

参加表明書

〇〇〇〇機構
契約担当
契約 太郎 様

下記の調達案件の技術提案書に基づき、選定の参加について関心がありますので、技術資料を提出します。

記

1. 案件番号 999205010020170019
2. 案件名称 ○×案件07
3. 履行期限 2017.05.18

(提出者)

企業ID	9992000000000039
企業名称	(株)テスト工務店01
企業郵便番号	123-4567
企業住所	〇〇〇〇市××町△丁目1-1-1
役職名	代表取締役社長
氏名	代表 1太郎
代表電話番号	03-0000-0001
代表FAX番号	03-0000-0001
部署名	部署名
商号(連絡先名称)	(株)テスト工務店01
連絡先氏名	代表 1太郎
連絡先住所	〇〇〇〇市××町△丁目1-1-1
連絡先電話番号	03-0000-0001
連絡先E-Mail	accepter1@hisasp.com

添付資料 C:\Users\20006072\Desktop\wwk\添付資料.txt

印刷 提出 戻る

100%

操作説明

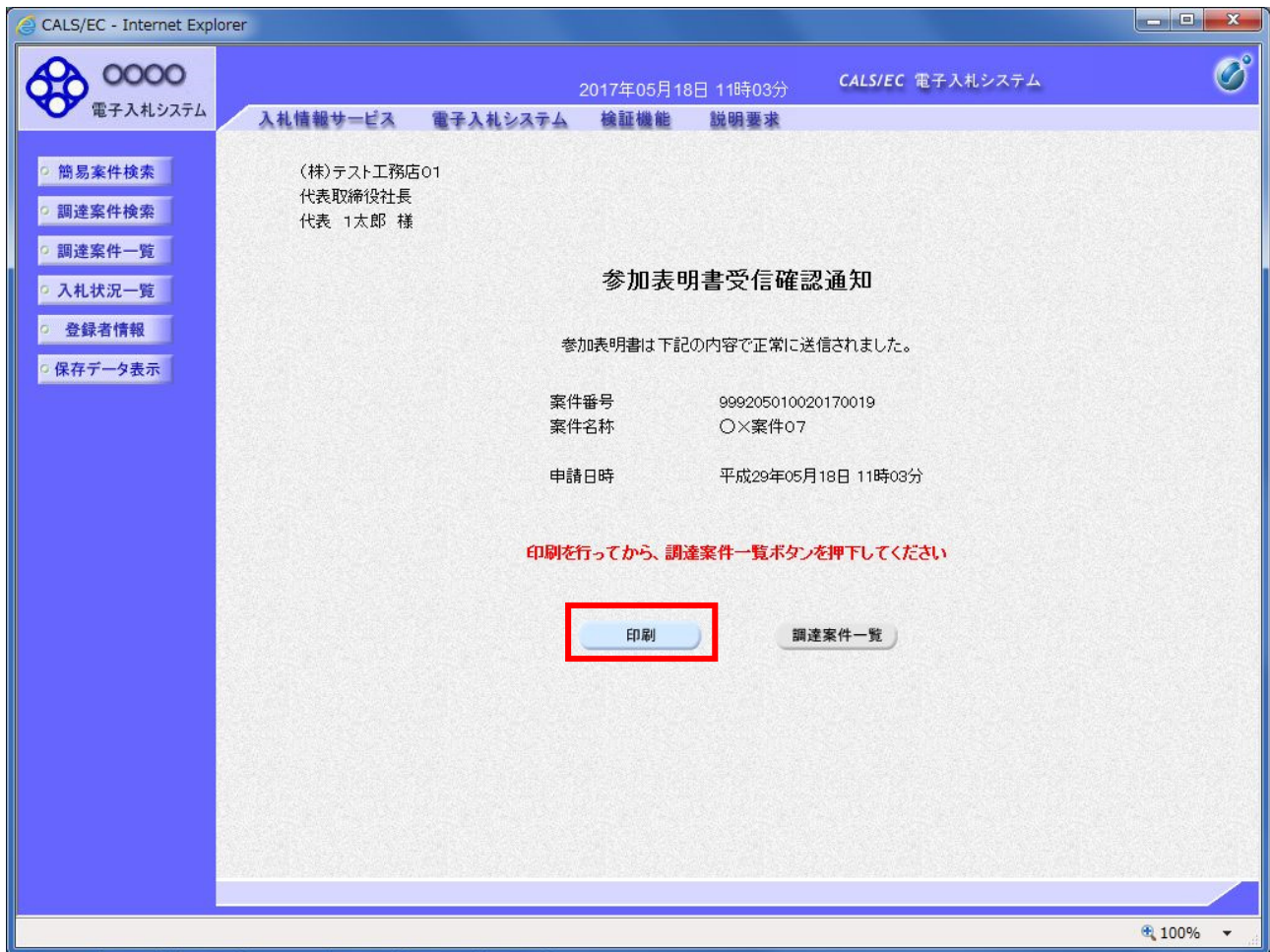
内容を確認後、**提出ボタン** をクリックします。

項目説明

- 印刷ボタン : 印刷用の別画面が表示されます。
- 提出ボタン : 参加表明書を送信します。
- 戻るボタン : 前画面に戻ります。

参加表明書受信確認通知の表示

参加表明書が正常に送信されたことを通知するための画面です。



操作説明

印刷ボタン をクリックすることにより新規ウィンドウが表示されます。

項目説明

印刷ボタン : 印刷用の別画面が表示されます。

調達案件一覧ボタン : 調達案件一覧画面に移動します。

参加表明書受信確認通知の印刷

参加表明書受信確認通知を印刷する画面です。



操作説明

印刷アイコン をクリックすることにより、参加表明書受信確認通知が印刷されます。
印刷終了後、右上の×ボタン で画面を閉じます。

補足説明

受信確認通知は後で印刷することはできないため、必ず表示された時点で印刷するようお願いします。

4.4.2 参加表明書受付票を表示する場合

調達案件一覧の表示

発注者から発行される参加表明書受付票を閲覧するための一覧画面です。

CALS/EC - Internet Explorer
2017年05月18日 11時32分 CALS/EC 電子入札システム

電子入札システム
入札情報サービス 電子入札システム 検証機能 説明要求

調達案件一覧

部局 総務部
企業ID 9992000000000039
業者番号 990000001
企業住所 ○○○○市××町△丁目1-1-1
企業名称 (株)テスト工務店01
氏名 代表 1太郎

表示案件 1-1
全案件数 1

最新表示

案件表示順序 案件番号 昇順 降順
最新更新日時 2017.05.18 11:31

調達案件情報		入札方式	競争参加資格確認申請/ 参加表明書/技術資料				受領確認/ 提出意思確認書				技術提案書/技術資料				企業 プロバ ティ
番号	案件名称		提出	再提出	受付票	通知書	通知書	提出	再提出	受付票	提出	再提出	受付票	通知書	
1	○×案件07	公募型競争入札方式	表示		表示									変更	

表示案件 1-1
全案件数 1

100%

操作説明

受付票を確認する案件の「競争参加資格確認申請/参加表明書/技術資料」列の「受付票」欄にある**表示ボタン** をクリックします。

項目説明

最新表示ボタン : 調達案件一覧を最新状態にします。

◀ ボタン : 前ページのデータを表示します。

▶ ボタン : 次ページのデータを表示します。

参加表明書受付票の確認

発注者から発行される参加表明書受付票を閲覧するための画面です。

CALS/EC - Internet Explorer

2017年06月20日 10時46分 CALS/EC 電子入札システム

電子入札システム

入札情報サービス 電子入札システム 検証機能 説明要求

平成29年05月18日

(株)テスト工務店01
代表取締役社長
代表 1太郎 様

〇〇〇〇機構
契約担当
契約 太郎

参加表明書受付票
(437344533355306593)

下記の調達案件について下記の日時に受領致しました。

記

受領番号	9992050100201700191103010001
案件番号	999205010020170019
案件名称	〇×案件07
受付日時	平成29年05月18日 11時25分

印刷 保存 戻る

操作説明

印刷ボタン をクリックすることにより新規ウィンドウが表示されます。

項目説明

- 印刷ボタン : 印刷用の別画面が表示されます。
- 保存ボタン : 受付票の情報をXML形式で保存します。
- 戻るボタン : 前画面に戻ります。

補足説明

保存ボタンで保存したXML形式ファイルを再表示する場合、左メニューの保存データ表示ボタンをクリックし、保存データ表示画面に移動します。保存データ表示画面で該当のファイルを選択することにより、印刷画面で受付票が表示されます。

参加表明書受付票の印刷

参加表明書受付票を印刷する画面です。



操作説明

印刷アイコン をクリックすることにより、参加表明書受付票が印刷されます。

印刷終了後、右上の**×ボタン** で画面を閉じます。

4.4.3 指名通知書（非指名通知書）を表示する場合

調達案件一覧の表示

発注者から発行される指名通知書（非指名通知書）を閲覧するための一覧画面です。

調達案件一覧

部局 総務部

企業ID 9992000000000039 表示案件 1-1
業者番号 990000001 全案件数 1
企業住所 ○○○○市××町△丁目1-1-1
企業名称 (株)テスト工務店01
氏名 代表 1太郎

最新表示

案件表示順序 案件番号 昇順 降順 最新更新日時 2017.06.20 10:47

調達案件情報	入札方式	競争参加資格確認申請/ 参加表明書/技術資料				受領確認/ 提出意思確認書				技術提案書/技術資料				企業 プロパ ティ
		提出	再提出	受付票	通知書	提出	再提出	受付票	提出	再提出	受付票	通知書		
1	○×案件07 公募型競争入札方式	表示		表示	表示									変更

表示案件 1-1
全案件数 1

操作説明

通知書を確認する案件の「競争参加資格確認申請/参加表明書/技術資料」列の「通知書」欄にある表示ボタンをクリック

項目説明

最新表示ボタン : 調達案件一覧を最新状態にします。

◀ ボタン : 前ページのデータを表示します。

▶ ボタン : 次ページのデータを表示します。

指名通知書（非指名通知書）の確認

発注者から発行される指名通知書（非指名通知書）を閲覧するための画面です。本通知書には指名・非指名情報のほか、連絡事項（執行通知内容等）が記載されています。

The screenshot shows a web browser window titled "CALS/EC - Internet Explorer". The page header includes the date "2017年06月20日 10時47分" and the system name "CALS/EC 電子入札システム". The main content area displays a bid notification for a specific tender item. The notification includes the following details:

簡易案件検索	
調達案件検索	
調達案件一覧	
入札状況一覧	
登録者情報	
保存データ表示	

平成29年05月18日

(株)テスト工務店01
代表取締役社長
代表 1太郎 様

〇〇〇〇機構
契約担当
契約 太郎

指名通知書

(620395533355306593)

下記の調達案件について指名競争に付するので、参加されたく通知します。

記

案件番号	999205010020170019
案件名称	〇×案件07
入札開始日時	平成29年05月18日 12時00分
入札書提出締切日時	平成29年05月18日 14時00分
内訳書開封予定日時	平成29年05月18日 14時01分
開札予定日時	平成29年05月18日 14時01分
工事又は納入場所	
工期または履行期限	平成29年05月18日
最低制限価格	無し
低入札調査基準価格	有り
備考	備考
理由	理由または条件
内訳書の提示	内訳書提出要請文

印刷 保存 戻る

操作説明

印刷ボタン をクリックすることにより新規ウィンドウが表示されます。

項目説明

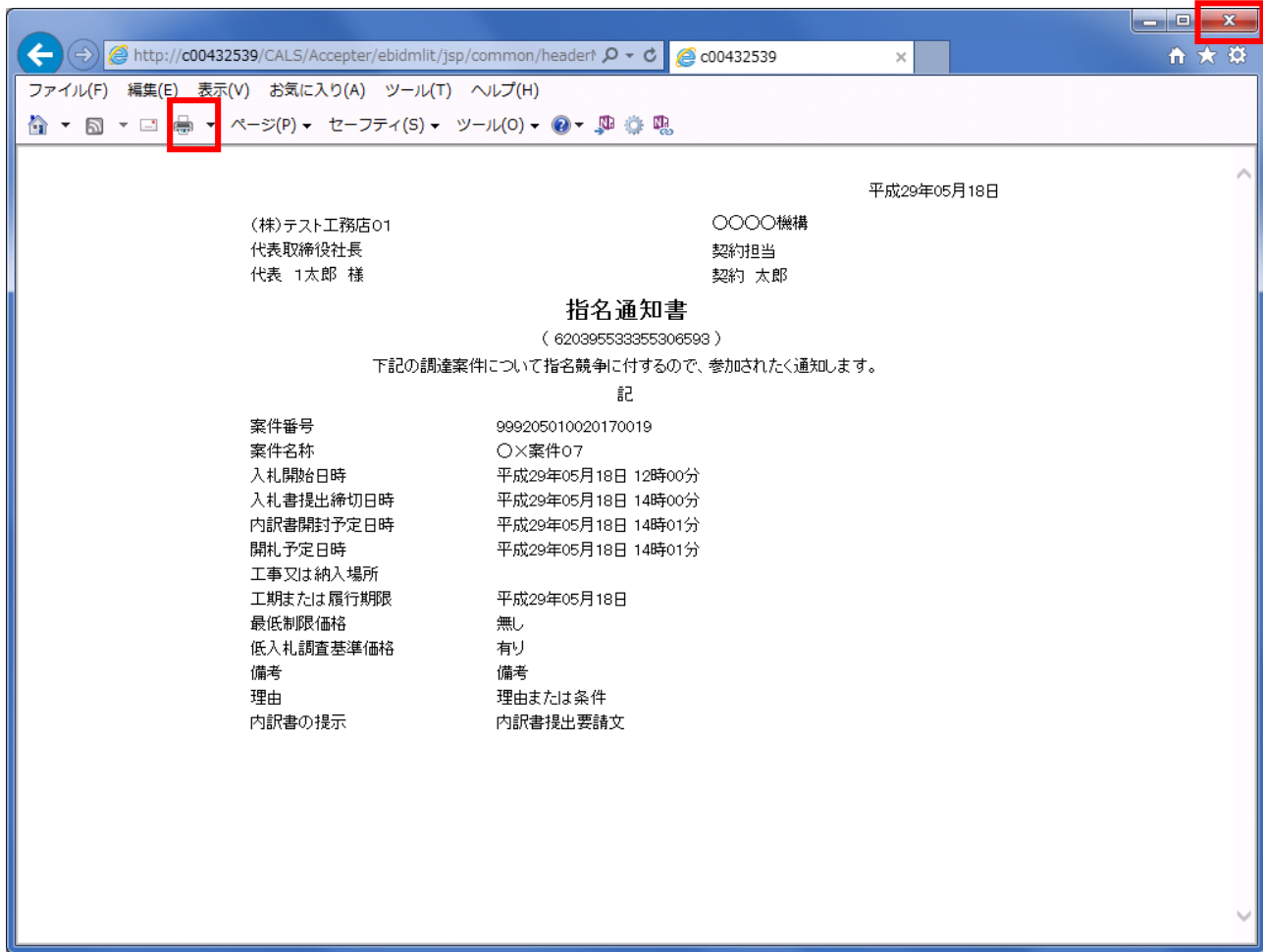
- 印刷ボタン : 印刷用の別画面が表示されます。
- 保存ボタン : 通知書の情報をXML形式で保存します。
- 戻るボタン : 全画面に戻ります。

補足説明

保存ボタンで保存したXML形式ファイルを再表示する場合、左メニューの保存データ表示ボタンをクリックし、保存データ表示画面に移動します。保存データ表示画面で該当のファイルを選択することにより、印刷画面で通知書が表示されます。

指名通知書（非指名通知書）の印刷

指名通知書（非指名通知書）を印刷する画面です。



操作説明

印刷アイコン をクリックすることにより、指名通知書（非指名通知書）が印刷されます。

印刷終了後、右上の**×ボタン** で画面を閉じます。

4 . 5 公募型プロポーザル 簡易公募型プロポーザル

4.5 公募型プロポーザル、簡易公募型プロポーザル

4.5.1 参加表明書を提出する場合

調達案件一覧の表示

参加表明書の提出可能な案件を表示する一覧画面です。

The screenshot shows the '調達案件一覧' (Procurement Case List) page in the CALS/EC system. The page header includes the date '2017年05月18日 14時17分' and the system name 'CALS/EC 電子入札システム'. The main content area displays the following information:

部局 総務部
企業ID 9992000000000039
業者番号 990000001
企業住所 ○○○○市××町△丁目1-1-1
企業名称 (株)テスト工務店01
氏名 代表 1太郎

表示案件 1-1
全案件数 1

最新表示

案件表示順序 案件番号 (昇順/降順)
最新更新日時 2017.05.18 14:17

調達案件情報	入札方式	競争参加資格確認申請 / 参加表明書 / 技術資料				受領確認 / 提出意思確認書			技術提案書 / 技術資料				企業プロパティ
		提出	再提出	受付票	通知書	通知書	提出	再提出	受付票	提出	再提出	受付票	
1	○×案件08 公募型プロポーザル方式	提出											

操作説明

入札に参加したい案件の「競争参加資格確認申請 / 参加表明書 / 技術資料」列の「提出」欄にある提出ボタンをクリックします。

項目説明

最新表示ボタン : 調達案件一覧を最新状態にします。

◀ ボタン : 前ページのデータを表示します。

▶ ボタン : 次ページのデータを表示します。

参加表明書提出画面の表示

参加表明書を提出するために、必要な情報を入力する画面です。

CALS/EC - Internet Explorer

2017年05月18日 14時18分 CALS/EC 電子入札システム

電子入札システム

入札情報サービス 電子入札システム 検証機能 説明要求

2017年05月18日

参加表明書

〇〇〇〇機構
契約担当
契約 太郎 様

下記の調達案件の技術提案書に基づき、選定の参加について関心がありますので、技術資料を提出します。

記

1. 案件番号 999205010020170021
2. 案件名称 ○×案件08
3. 履行期限

(提出者)

JV参加

企業ID 9992000000000039
企業名称 (株)テスト工務店01
企業体名称

JV参加チェックの場合のみ有効
企業郵便番号 123-4567
企業住所 〇〇〇〇市××町△丁目1-1-1
役職名 代表取締役社長
氏名 代表 1太郎
代表電話番号 03-0000-0001
代表FAX番号 03-0000-0001
部署名 部署名
商号(連絡先名称) (株)テスト工務店01
連絡先氏名 代表 1太郎
連絡先住所 〇〇〇〇市××町△丁目1-1-1
連絡先電話番号 03-0000-0001
連絡先E-Mail accepter1@hisasp.com

添付資料

※ 添付資料の送付可能サイズは3MB以内です。
ファイルの選択は1行毎に行ってください。
尚、添付ファイルは、ウイルスチェックを最新版のチェックデータで行ってください。

操作説明

参加表明書を作成・提出します。

必要な情報を入力もしくは確認後、**参照ボタン** をクリックし添付資料を選択後、**添付資料追加ボタン** をクリックすることにより、添付資料を付加して**提出内容確認ボタン** をクリックします。

添付資料の提出は必須となっています。

補足説明

JVによる入札を行う場合

- ・JV参加 にチェックし企業体名称 に入力します。

項目説明

【入力】

- JV参加 : JVによる参加の場合、チェックします。
企業体名称 : JVによる参加の場合、企業体名称を入力します。(40文字以内)

以下の項目については利用者登録済みの情報が既定値として表示されます。特に必要の無い場合は変更しないで下さい。

- 商号(連絡先名称) : 商号(事業所名)を入力します。
連絡先氏名 : 連絡先氏名を入力します。
連絡先住所 : 連絡先住所を入力します。
連絡先電話番号 : 連絡先電話番号を入力します。
連絡先E-Mail : 連絡先E-Mailアドレスを入力します。

【ボタン】

- 添付資料追加ボタン : 参照ボタンで選択したファイルを添付資料として追加します。
削除ボタン : 添付資料を削除します。
参照ボタン : ファイル選択画面が表示されます。
提出内容確認ボタン : 提出内容確認画面に移動します。
戻るボタン : 前画面に戻ります。

JVの参加申請について

- ・JV構成企業の内、代表企業1社のICカードを使用して参加申請を行ってください。
- ・参加申請以降の作業は、参加申請時に使用されたICカードを使用して行ってください。

参加表明書の内容確認

参加表明書の内容を確認後、提出するための画面です。

2017年05月18日 14時18分 CALS/EC 電子入札システム

入札情報サービス 電子入札システム 検証機能 説明要求

2017年05月18日

参加表明書

〇〇〇〇機構
契約担当
契約 太郎 様

下記の調達案件の技術提案書に基づき、選定の参加について関心がありますので、技術資料を提出します。

記

1. 案件番号 999205010020170021
2. 案件名称 ○×案件08
3. 履行期限

(提出者)

企業ID	9992000000000039
企業名称	(株)テスト工務店01
企業郵便番号	123-4567
企業住所	〇〇〇〇市××町△丁目1-1-1
役職名	代表取締役社長
氏名	代表 1太郎
代表電話番号	03-0000-0001
代表FAX番号	03-0000-0001
部署名	部署名
商号(連絡先名称)	(株)テスト工務店01
連絡先氏名	代表 1太郎
連絡先住所	〇〇〇〇市××町△丁目1-1-1
連絡先電話番号	03-0000-0001
連絡先E-Mail	accepter1@hisasp.com

添付資料 C:\Users\20006072\Desktop\wk\添付資料.txt

印刷 提出 戻る

操作説明

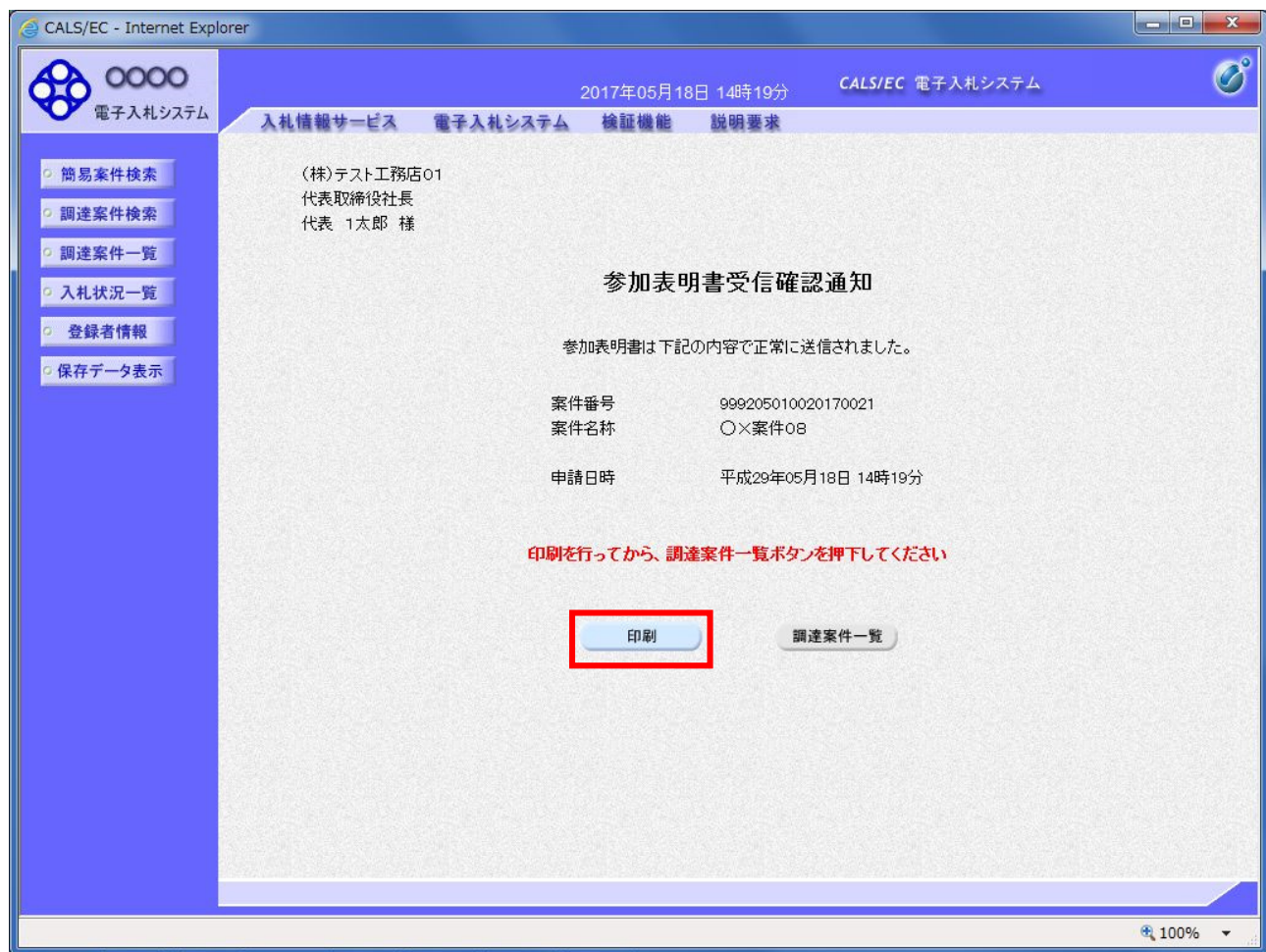
内容を確認後、**提出ボタン** をクリックします。

項目説明

- 印刷ボタン : 印刷用の別画面が表示されます。
- 提出ボタン : 参加表明書を送信します。
- 戻るボタン : 前画面に戻ります。

参加表明書受信確認通知の表示

参加表明書が正常に送信されたことを通知するための画面です。



操作説明

印刷ボタン をクリックすることにより新規ウィンドウが表示されます。

項目説明

印刷ボタン : 印刷用の別画面が表示されます。

調達案件一覧ボタン : 調達案件一覧画面に移動します。

参加表明書受信確認通知の印刷

参加表明書受信確認通知を印刷する画面です。



操作説明

印刷アイコン をクリックすることにより、参加表明書受信確認通知が印刷されます。
印刷終了後、右上の×ボタン で画面を閉じます。

補足説明

受信確認通知は後で印刷することはできないため、必ず表示された時点で印刷するようお願いします。

4.5.2 参加表明書受付票を表示する場合

調達案件一覧の表示

発注者から発行される参加表明書受付票を閲覧するための一覧画面です。

調達案件一覧

部局 総務部

企業ID 9992000000000039
業者番号 990000001
企業住所 ○○○○市××町△丁目1-1-1
企業名称 (株)テスト工務店01
氏名 代表 1太郎

表示案件 1-1
全案件数 1

最新表示

最新更新日時 2017.06.20 12:54

調達案件情報		入札方式	競争参加資格確認申請/ 参加表明書/技術資料				受領確認/ 提出意思確認書				技術提案書/技術資料				企業 プロバ ティ
番号	案件名称		提出	再提出	受付票	通知書	提出	再提出	受付票	提出	再提出	受付票	通知書		
1	○×案件08	公募型プロポーザル方式	表示		表示									変更	

表示案件 1-1
全案件数 1

操作説明

受付票を確認する案件の「競争参加資格確認申請/参加表明書/技術資料」列の「受付票」欄にある表示ボタンをクリックします。

項目説明

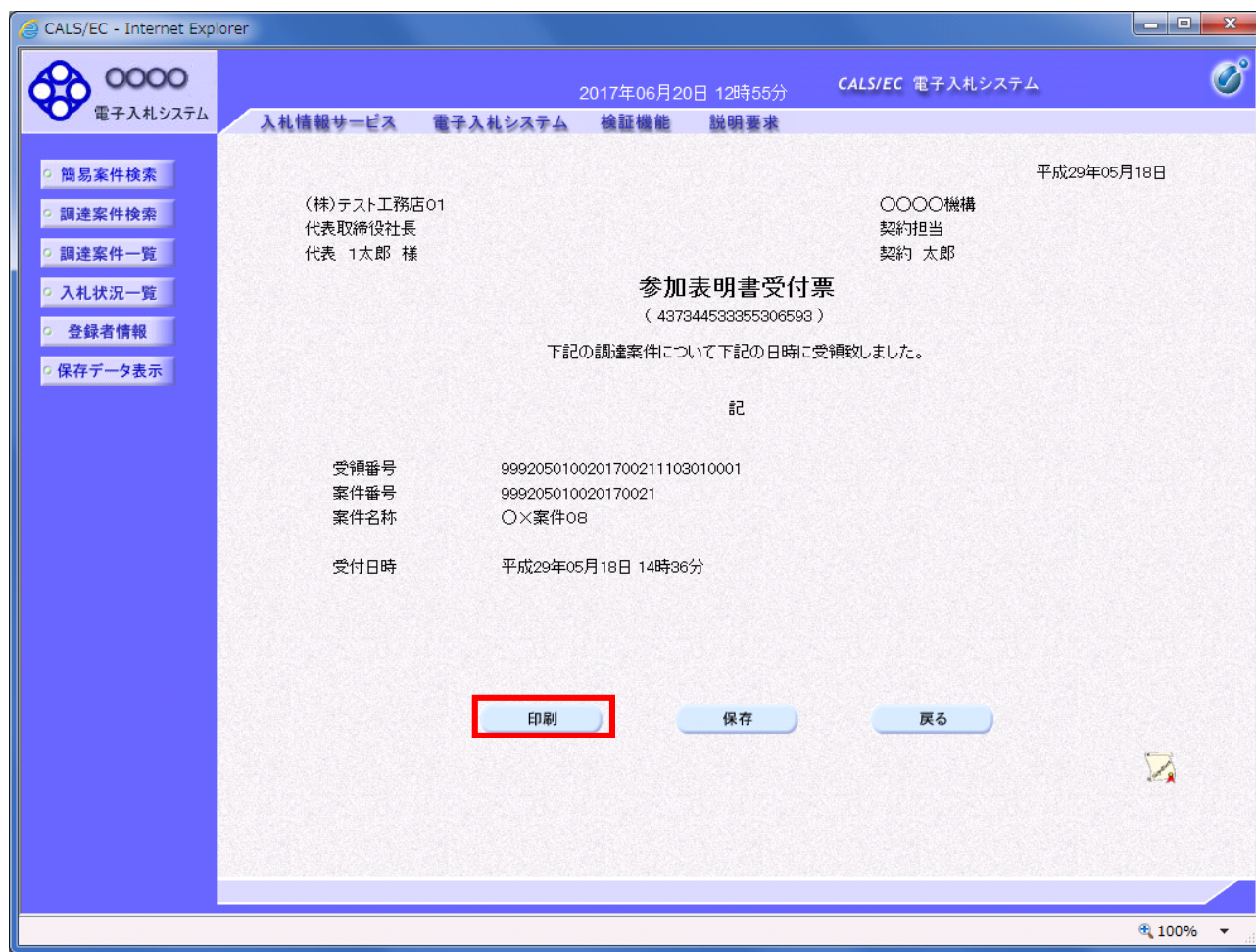
最新表示ボタン : 調達案件一覧を最新状態にします。

◀ ボタン : 前ページのデータを表示します。

▶ ボタン : 次ページのデータを表示します。

参加表明書受付票の確認

発注者から発行される参加表明書受付票を閲覧するための画面です。



操作説明

印刷ボタン をクリックすることにより新規ウィンドウが表示されます。

項目説明

- 印刷ボタン : 印刷用の別画面が表示されます。
- 保存ボタン : 受付票の情報をXML形式で保存します。
- 戻るボタン : 前画面に戻ります。

補足説明

保存ボタンで保存したXML形式ファイルを再表示する場合、左メニューの保存データ表示ボタンをクリックし、保存データ表示画面に移動します。保存データ表示画面で該当のファイルを選択することにより、印刷画面で受付票が表示されます。

参加表明書受付票の印刷

参加表明書受付票を印刷する画面です。



操作説明

印刷アイコン をクリックすることにより、参加表明書受付票が印刷されます。

印刷終了後、右上の**×ボタン** で画面を閉じます。

4.5.3 選定通知書（非選定通知書）を表示する場合

調達案件一覧の表示

発注者から発行される選定通知書（非選定通知書）を閲覧するための一覧画面です。

The screenshot shows the '調達案件一覧' (Procurement Case List) page in the CALS/EC system. The page header includes the date '2017年05月18日 15時18分' and the system name 'CALS/EC 電子入札システム'. The left sidebar contains navigation buttons for search and data management. The main content area displays case details for '総務部' (General Affairs Department) and a table of procurement cases. The table has columns for '調達案件情報' (Procurement Case Information), '入札方式' (Bidding Method), and various stages of the procurement process. The '通知書' (Notification) column for the first case, '公募型プロポーザル方式' (Open-type Proposal Method), has a '表示' (Display) button highlighted with a red box. Other buttons in the table include '提出' (Submit), '再提出' (Resubmit), and '受付票' (Receipt).

番号	案件名称	入札方式	競争参加資格確認申請 / 参加表明書 / 技術資料				受領確認 / 提出意思確認書			技術提案書 / 技術資料				企業プロバイ	
			提出	再提出	受付票	通知書	提出	再提出	受付票	提出	再提出	受付票	通知書		
1	〇×案件08	公募型プロポーザル方式	表示		表示	表示					提出				変更

操作説明

通知書を確認する案件の「競争参加資格確認申請/参加表明書/技術資料」列の「通知書」欄にある表示ボタン をクリックします。

項目説明

最新表示ボタン : 調達案件一覧を最新状態にします。

◀ ボタン : 前ページのデータを表示します。

▶ ボタン : 次ページのデータを表示します。

選定通知書（非選定通知書）の確認

発注者から発行される選定通知書（非選定通知書）を閲覧するための画面です。本通知書には選定・非選定情報のほか、連絡事項（執行通知内容等）が記載されています。

CALS/EC - Internet Explorer

2017年06月20日 12時58分 CALS/EC 電子入札システム

入札情報サービス 電子入札システム 検証機能 説明要求

平成29年05月18日

(株)テスト工務店01
代表取締役社長
代表 1太郎 様

〇〇〇〇機構
契約担当
契約 太郎

選定通知書
(620395533355306593)

平成29年05月18日付で貴社から提出のあった、下記の業務について技術提案書の提出者として選定したので通知します。

記

案件番号	999205010020170021
案件名称	○×案件08
技術提案書締切日時	平成29年05月18日 15時45分
理由または条件	理由または条件

印刷 保存 戻る

操作説明

印刷ボタン をクリックすることにより新規ウィンドウが表示されます。

項目説明

- 印刷ボタン : 印刷用の別画面が表示されます。
- 保存ボタン : 通知書の情報をXML形式で保存します。
- 戻るボタン : 全画面に戻ります。

補足説明

保存ボタンで保存したXML形式ファイルを再表示する場合、左メニューの保存データ表示ボタンをクリックし、保存データ表示画面に移動します。保存データ表示画面で該当のファイルを選択することにより、印刷画面で通知書が表示されます。

選定通知書（非選定通知書）の印刷

選定通知書（非選定通知書）を印刷する画面です。



操作説明

印刷アイコン をクリックすることにより、選定通知書（非選定通知書）が印刷されます。
印刷終了後、右上の**×ボタン** で画面を閉じます。

4.5.4 技術提案書を提出する場合

調達案件一覧の表示

技術提案書を提出可能な案件を表示する一覧画面です。

The screenshot shows the '調達案件一覧' (Procurement Case List) page in the CALS/EC system. The page displays details for a specific case and a table of procurement cases. The '提出' (Submit) button in the '技術提案書/技術資料' column is highlighted with a red box.

調達案件情報		入札方式	競争参加資格確認申請/ 参加表明書/技術資料			受領確認/ 提出意思確認書			技術提案書/技術資料				企業 プロパ ティ	
番号	案件名称		提出	再提出	受付票	通知書	通知書	提出	再提出	受付票	提出	再提出		受付票
1	○×案件08	公募型プロポーザル方式	表示		表示	表示					提出			変更

操作説明

入札に参加したい案件の「技術提案書」列の「提出」欄にある**提出ボタン** をクリックします。

項目説明

最新表示ボタン : 調達案件一覧を最新状態にします。

◀ ボタン : 前ページのデータを表示します。

▶ ボタン : 次ページのデータを表示します。

技術提案書提出画面の表示

技術提案書を提出するために、必要な情報を入力する画面です。

CALS/EC - Internet Explorer

2017年05月18日 15時18分 CALS/EC 電子入札システム

電子入札システム

入札情報サービス 電子入札システム 検証機能 説明要求

2017年05月18日

技術提案書

〇〇〇〇機構
契約担当
契約 太郎 様

下記の調達案件について、技術提案書を提出します。

記

1. 案件番号 999205010020170021
2. 案件名称 ○×案件08
3. 履行期限

(提出者)

JV参加

企業ID 9992000000000039
企業名称 (株)テスト工務店01
企業体名称
企業郵便番号 123-4567
企業住所 〇〇〇〇市××町△丁目1-1-1
役職名 代表取締役社長
氏名 代表 1太郎
代表電話番号 03-0000-0001
代表FAX番号 03-0000-0001
部署名 部署名
商号(連絡先名称) (株)テスト工務店01
連絡先氏名 代表 1太郎
連絡先住所 〇〇〇〇市××町△丁目1-1-1
連絡先電話番号 03-0000-0001
連絡先E-Mail accepter1@hisasp.com

添付資料

添付資料追加 参照...

削除

※ 添付資料の送付可能サイズは3MB以内です。
ファイルの選択は1行毎に行ってください。
尚、添付ファイルは、ウイルスチェックを最新版のチェックデータで行ってください。

提出内容確認 戻る

操作説明

技術提案書を作成・提出します。

必要な情報を入力もしくは確認後、**参照ボタン** をクリックし添付資料を選択後、**添付資料追加ボタン** をクリックすることにより、添付資料を付加して**提出内容確認ボタン** をクリックします。

添付資料の提出は必須となっています。

項目説明

- JV 参加 : JV による参加の場合、チェックされます。
企業体名称 : JV による参加の場合、企業体名称が表示されます。

以下の項目については利用者登録済みの情報が既定値として表示されます。特に必要の無い場合は変更しないで下さい。

- 商号(連絡先名称) : 商号(事業所名)を入力します。
連絡先氏名 : 連絡先氏名を入力します。
連絡先住所 : 連絡先住所を入力します。
連絡先電話番号 : 連絡先電話番号を入力します。
連絡先 E-Mail : 連絡先 E-Mail アドレスを入力します。

【ボタン】

- 添付資料追加ボタン : 参照ボタンで選択したファイルを添付資料として追加します。
削除ボタン : 添付資料を削除します。
参照ボタン : ファイル選択画面が表示されます。
提出内容確認ボタン : 提出内容確認画面に移動します。
戻るボタン : 前画面に戻ります。

技術提案書の内容確認

技術提案書の内容を確認後、提出するための画面です。

The screenshot shows a web browser window titled "CALS/EC - Internet Explorer". The page header includes the date "2017年05月18日 15時19分" and the system name "CALS/EC 電子入札システム". The main content area is titled "技術提案書" and displays the following information:

○○○○機構
契約担当
契約 太郎 様

2017年05月18日

技術提案書

下記の調達案件について、技術提案書を提出します。

記

1. 案件番号 999205010020170021
2. 案件名称 ○×案件08
3. 履行期限

(提出者)

企業ID	9992000000000039
企業名称	(株)テスト工務店01
企業郵便番号	123-4567
企業住所	○○○○市××町△丁目1-1-1
役職名	代表取締役社長
氏名	代表 1太郎
代表電話番号	03-0000-0001
代表FAX番号	03-0000-0001
部署名	部署名
商号(連絡先名称)	(株)テスト工務店01
連絡先氏名	代表 1太郎
連絡先住所	○○○○市××町△丁目1-1-1
連絡先電話番号	03-0000-0001
連絡先E-Mail	accepter1@hisasp.com

添付資料 C:\Users¥20006072¥Desktop¥wk¥添付資料.txt

Buttons: 印刷 (Print), 提出 (Submit), 戻る (Back). The "提出" button is highlighted with a red box.

操作説明

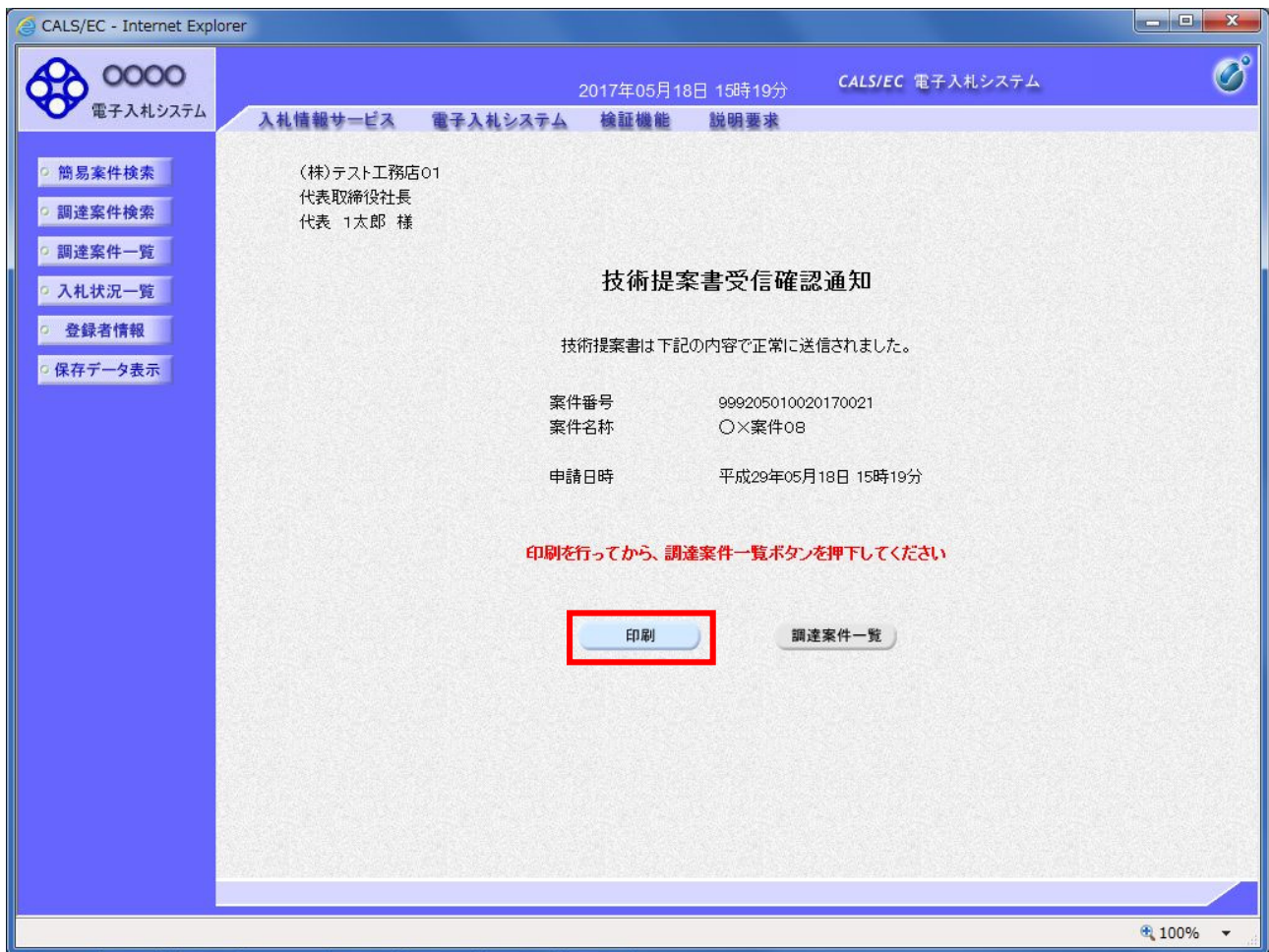
内容を確認後、**提出ボタン** をクリックします。

項目説明

- 印刷ボタン : 印刷用の別画面が表示されます。
- 提出ボタン : 技術提案書を送信します。
- 戻るボタン : 前画面に戻ります。

技術提案書受信確認通知の表示

技術提案書が正常に送信されたことを通知するための画面です。



操作説明

印刷ボタン をクリックすることにより新規ウィンドウが表示されます。

項目説明

印刷ボタン : 印刷用の別画面が表示されます。

調達案件一覧ボタン : 調達案件一覧画面に移動します。

技術提案書受信確認通知の印刷

技術提案書受信確認通知を印刷する画面です。



操作説明

印刷アイコン をクリックすることにより、技術提案書受信確認通知が印刷されます。

印刷終了後、右上の×ボタン で画面を閉じます。

補足説明

受信確認通知は後で印刷することはできないため、必ず表示された時点で印刷するよう注意願います。

4.5.5 技術提案書受付票を表示する場合

調達案件一覧の表示

発注者から発行される技術提案書受付票を閲覧するための一覧画面です。

2017年06月20日 13時05分 CALS/EC 電子入札システム

入札情報サービス 電子入札システム 検証機能 説明要求

調達案件一覧

部局 総務部

企業ID 9992000000000039 表示案件 1-1
業者番号 990000001 全案件数 1
企業住所 ○○○○市××町△丁目1-1-1
企業名称 (株)テスト工務店01
氏名 代表 1太郎

最新表示

案件表示順序 案件番号 昇順 降順 最新更新日時 2017.06.20 13:05

調達案件情報		入札方式	競争参加資格確認申請 / 参加表明書 / 技術資料			受領確認 / 提出意思確認書			技術提案書 / 技術資料				企業プロバイ	
番号	案件名称		提出	再提出	受付票	通知書	通知書	提出	再提出	受付票	提出	再提出		受付票
1	○×案件08	公募型プロポーザル方式	表示		表示	表示				表示		表示		変更

表示案件 1-1
全案件数 1

操作説明

受付票を確認する案件の「技術提案書」列の「受付票」欄にある表示ボタン をクリックします。

項目説明

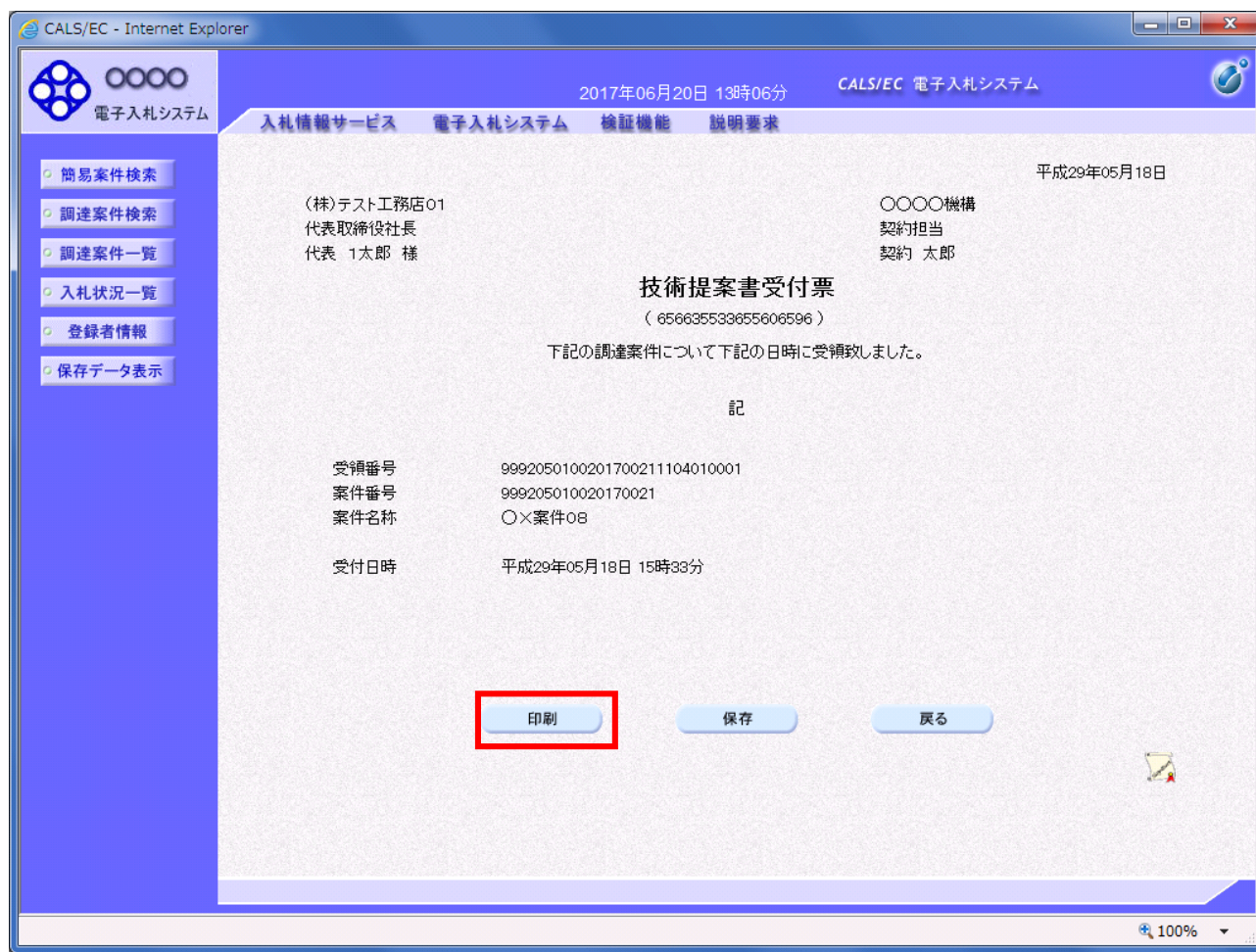
最新表示ボタン : 調達案件一覧を最新状態にします。

◀ ボタン : 前ページのデータを表示します。

▶ ボタン : 次ページのデータを表示します。

技術提案書受付票の確認

発注者から発行される技術提案書受付票を閲覧するための画面です。



操作説明

印刷ボタン をクリックすることにより新規ウィンドウが表示されます。

項目説明

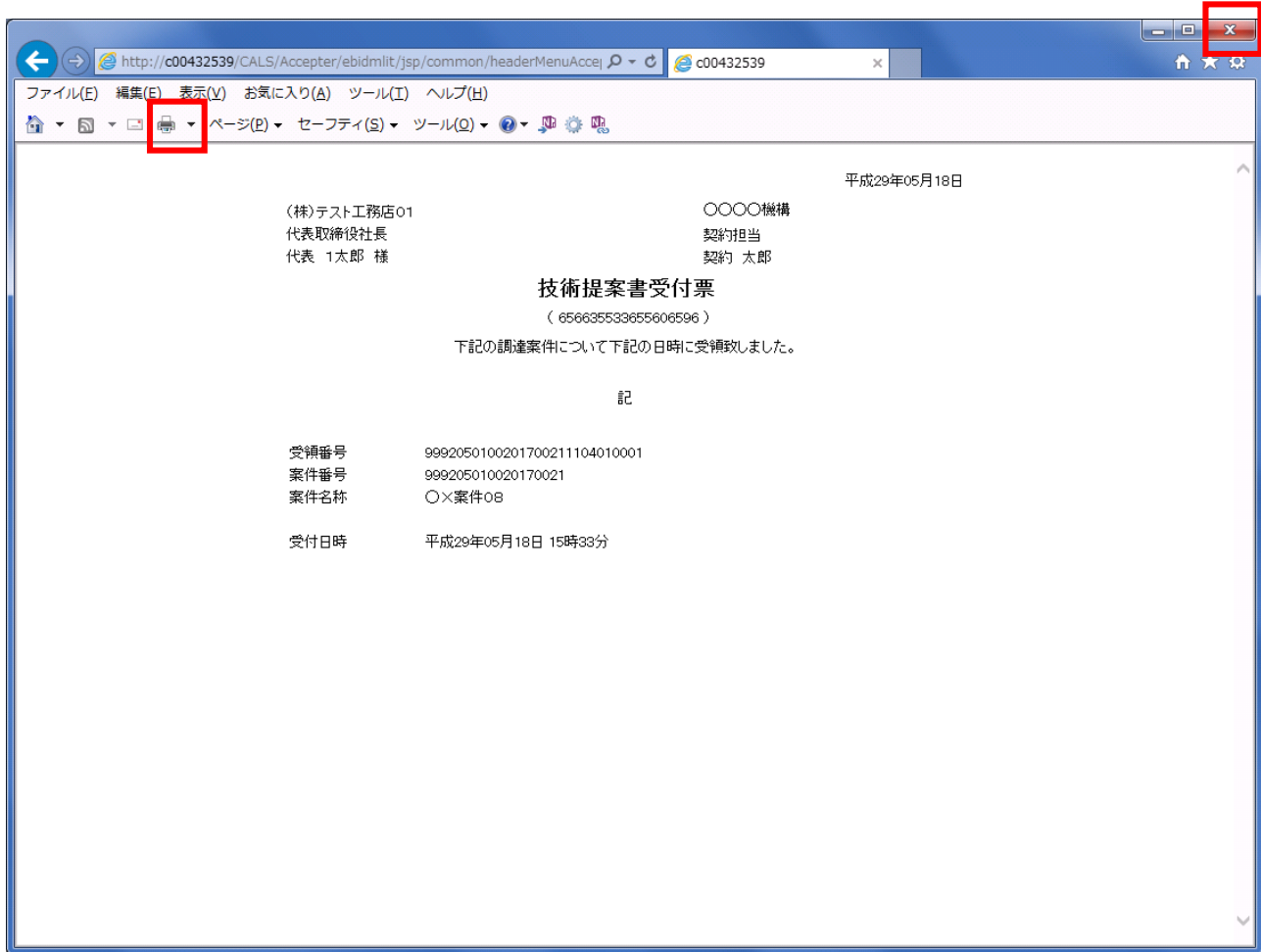
- 印刷ボタン : 印刷用の別画面が表示されます。
- 保存ボタン : 受付票の情報をXML形式で保存します。
- 戻るボタン : 前画面に戻ります。

補足説明

保存ボタンで保存したXML形式ファイルを再表示する場合、左メニューの保存データ表示ボタンをクリックし、保存データ表示画面に移動します。保存データ表示画面で該当のファイルを選択することにより、印刷画面で受付票が表示されます。

技術提案書受付票の印刷

技術提案書受付票を印刷する画面です。



操作説明

印刷アイコン をクリックすることにより、技術提案書受付票が印刷されます。

印刷終了後、右上の**×ボタン** で画面を閉じます。

4.5.6 特定通知書（非特定通知書）を表示する場合

調達案件一覧の表示

発注者から発行される特定通知書（非特定通知書）を閲覧するための一覧画面です。

調達案件一覧

部局 総務部

企業ID 9992000000000039 表示案件 1-1
業者番号 990000001 全案件数 1
企業住所 ○○○○市××町△丁目1-1-1
企業名称 (株)テスト工務店01
氏名 代表 1太郎

最新表示

案件表示順序 案件番号 昇順 降順 最新更新日時 2017.06.20 13:10

調達案件情報	入札方式	競争参加資格確認申請/ 参加表明書/技術資料			受領確認/ 提出意思確認書			技術提案書/技術資料				企業 プロバ イダ		
		提出	再提出	受付票	通知書	通知書	提出	再提出	受付票	提出	再提出		受付票	通知書
1	○×案件08 公募型プロポーザ ル方式	表示		表示	表示					表示		表示	表示	変更

表示案件 1-1
全案件数 1

操作説明

通知書を確認する案件の「技術提案書」列の「通知書」欄にある表示ボタン をクリック

項目説明

最新表示ボタン : 調達案件一覧を最新状態にします。

◀ ボタン : 前ページのデータを表示します。

▶ ボタン : 次ページのデータを表示します。

特定通知書（非特定通知書）の確認

発注者から発行される特定通知書（非特定通知書）を閲覧するための画面です。本通知書には特定・非特定情報のほか、連絡事項（執行通知内容等）が記載されています。

The screenshot shows a web browser window titled 'CALS/EC - Internet Explorer'. The page header includes the date '2017年06月20日 13時11分' and the system name 'CALS/EC 電子入札システム'. The main content area displays a notice for '(株)テスト工務店01' (Test Construction Co., Ltd. 01) from '〇〇〇〇機構' (OOOO Institution). The notice is dated '平成29年05月18日' (May 18, 2017). The notice title is '特定通知書 (457645533655606686)'. The notice text states: '平成29年05月18日付けで貴社から提出のあった、下記の業務について技術提案書を特定したので通知します。' (We notify you that the technical proposal submitted by your company on May 18, 2017, for the following business has been specified). Below the text is a table with the following data:

案件番号	999205010020170021
案件名称	〇×案件08
見積開始日時	平成29年05月18日 16時15分
見積書提出締切日時	平成29年05月18日 16時45分
内訳書開封予定日時	平成29年05月18日 16時46分
開封予定日時	平成29年05月18日 16時46分
理由または条件	理由または条件
内訳書の提示	内訳書提出要請文

At the bottom of the page, there are three buttons: '印刷' (Print), '保存' (Save), and '戻る' (Back). The '印刷' button is highlighted with a red box.

操作説明

印刷ボタン をクリックすることにより新規ウィンドウが表示されます。

項目説明

- 印刷ボタン : 印刷用の別画面が表示されます。
- 保存ボタン : 通知書の情報をXML形式で保存します。
- 戻るボタン : 全画面に戻ります。

補足説明

保存ボタンで保存したXML形式ファイルを再表示する場合、左メニューの保存データ表示ボタンをクリックし、保存データ表示画面に移動します。保存データ表示画面で該当のファイルを選択することにより、印刷画面で通知書が表示されます。

特定通知書（非特定通知書）の印刷

特定通知書（非特定通知書）を印刷する画面です。



操作説明

印刷アイコン をクリックすることにより、特定通知書（非特定通知書）が印刷されます。
印刷終了後、右上の**×ボタン** で画面を閉じます。

4 . 6 標準プロポーザル

4.6 標準プロポーザル

4.6.1 提出要請書を表示する場合

調達案件一覧の表示

提出要請書を確認するための一覧画面です。

CALS/EC - Internet Explorer
2017年05月19日 11時56分 CALS/EC 電子入札システム

入札情報サービス 電子入札システム 検証機能 説明要求

調達案件一覧

部局 総務部

企業ID 9992000000000039 表示案件 1-1
業者番号 990000001 全案件数 1
企業住所 ○○○○市××町△丁目1-1-1
企業名称 (株)テスト工務店01
氏名 代表 1太郎

最新表示

案件表示順序 案件番号 昇順 降順 最新更新日時 2017.05.19 11:56

調達案件情報		入札方式	競争参加資格確認申請/ 参加表明書/技術資料				受領確認/ 提出意思確認書				技術提案書/技術資料				企業 プロバ イ
番号	案件名称		提出	再提出	受付票	通知書	通知書	提出	再提出	受付票	提出	再提出	受付票	通知書	
1	○×案件1	標準プロポーザル 方式					表示	提出							

表示案件 1-1
全案件数 1

操作説明

提出要請書を確認する案件の「受領確認/提出意思確認書」列の「通知書」欄にある**表示ボタン** をクリックします。

項目説明

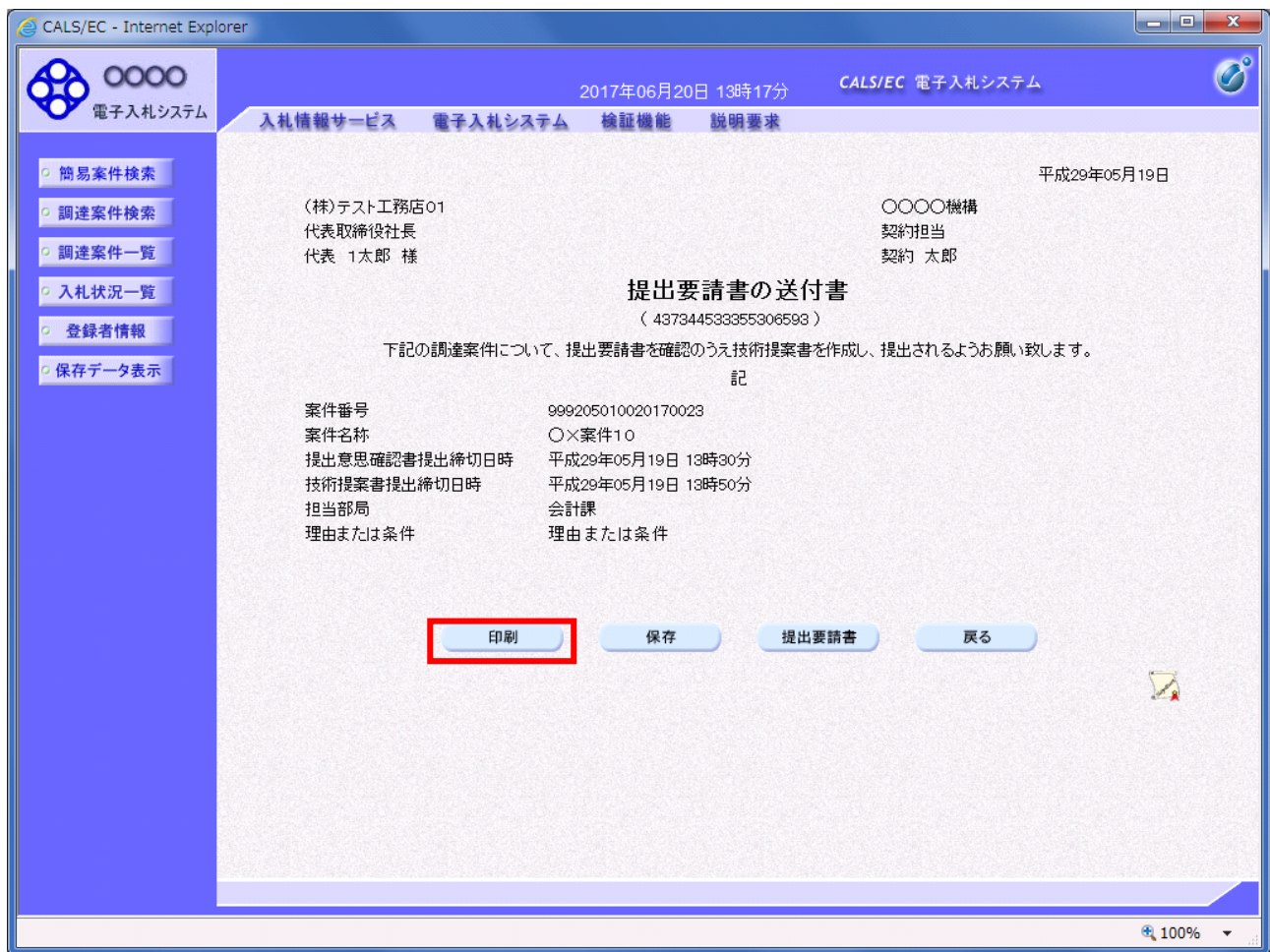
最新表示ボタン : 調達案件一覧を最新状態にします。

◀ ボタン : 前ページのデータを表示します。

▶ ボタン : 次ページのデータを表示します。

提出要請書の確認

提出要請書を閲覧するための画面です。これには提出要請についてのほか、連絡事項（執行通知内容等）が記載されています。



操作説明

印刷ボタン をクリックすることにより新規ウィンドウが表示されます。

項目説明

- 印刷ボタン : 印刷用の別画面が表示されます。
- 保存ボタン : 提出要請書の情報をXML形式で保存します。
- 提出要請書ボタン : 案件に登録されている提出要請書URLを表示します。
- 戻るボタン : 前画面に戻ります。

補足説明

保存ボタンで保存したXML形式ファイルを再表示する場合、左メニューの保存データ表示ボタンをクリックし、保存データ表示画面に移動します。保存データ表示画面で該当のファイルを選択することにより、印刷画面で提出要請書が表示されます。

提出要請書の印刷



操作説明

印刷アイコン をクリックすることにより、提出要請書が印刷されます。

印刷終了後、右上の×ボタン で画面を閉じます。

4.6.2 提出意思確認書の提出を行う場合

提出意思確認書の表示

提出意思確認書を提出するための一覧画面です。

The screenshot shows the '調達案件一覧' (Procurement Case List) page in the CALS/EC system. The page includes a sidebar with navigation options, a header with the date and time (2017年05月19日 11時56分), and a main content area. The main content area displays a list of cases with columns for '受領確認/提出意思確認書' (Receipt Confirmation/Proposal Confirmation) and '提出' (Submission). The '提出' button for the first case is highlighted with a red box.

番号	案件名称	入札方式	競争参加資格確認申請/ 参加表明書/技術資料				受領確認/ 提出意思確認書			技術提案書/技術資料				企業 プロバ ティ
			提出	再提出	受付票	通知書	通知書	提出	再提出	受付票	提出	再提出	受付票	
1	Q×案件1	標準プロポーザル 方式					表示	提出						

操作説明

受付票を確認する案件の「受領確認/提出意思確認書」列の「提出」欄にある**提出ボタン** をクリックします。

項目説明

最新表示ボタン : 調達案件一覧を最新状態にします。

◀ ボタン : 前ページのデータを表示します。

▶ ボタン : 次ページのデータを表示します。

提出意思確認書の確認

発注者側から指名された案件に対しての、提出要請書の提出意思確認書を作成します。確認内容がよろしければ、提出画面に遷移します。

CALS/EC - Internet Explorer

2017年05月19日 11時56分 CALS/EC 電子入札システム

入札情報サービス 電子入札システム 検証機能 説明要求

〇〇〇〇機構 (株)テスト工務店01
契約担当 代表取締役社長
契約 太郎 様 代表 1太郎

提出意思確認書

下記の調達案件に対する技術提案書について、提出意思の有無を回答します。

記

案件番号 999205010020170023
案件名称 ○×案件10
提出意思 ある なし

(注) 1)ある・なしのどちらかを選択してください。
2)提出意思の有無に関わらず必ず提出してください。
3)提出意思確認書提出締切日時 2017.05.19 13:30

操作説明

1. 今案件の見積書を提出するか、しないかを確認する。
2. 見積書を提出する意図がある場合、**提出意思** の「ある」を選択します。
見積書を提出する意図がない場合、**提出意思** の「なし」を選択します。
3. **提出内容確認ボタン** をクリックします。

項目説明

- 提出内容確認ボタン : 提出意思確認書画面が表示されます。
戻るボタン : 前画面に戻ります。

提出意思確認書の提出

この画面から提出要請書に対する、提出意思確認書を提出します。

CALS/EC - Internet Explorer

2017年06月20日 13時20分 CALS/EC 電子入札システム

電子入札システム

入札情報サービス 電子入札システム 検証機能 説明要求

〇〇〇〇機構
契約担当
契約 太郎 様

(株)テスト工務店01
代表取締役社長
代表 1太郎

提出意思確認書

下記の調達案件に対する技術提案書について、提出意思の有無を回答します。

記

案件番号	999205010020170023
案件名称	〇×案件10
提出意思	<input checked="" type="radio"/> ある <input type="radio"/> なし

(注) 1)ある・なしのどちらかを選択してください。
2)提出意思の有無に関わらず必ず提出してください。
3)提出意思確認書提出締切日時 2017.05.19 13:30

印刷 提出 戻る

操作説明

内容を確認した後、**提出ボタン** をクリックします。
この提出意思確認書が発注者に送信されます。

補足説明

内容に間違いがあった場合、「戻る」ボタンをクリックすると、1つ前の「提出意思確認書」作成画面に戻って修正することができます。

電子入札システムは時間によって管理されています。締切時間ぎりぎりに送信された場合、通信の状況等により通信中のものであっても時間になれば自動的に締切られます。余裕を持って提出して頂くようお願いいたします。

項目説明

印刷ボタン : 印刷用の別画面が表示されます。
提出ボタン : 提出意思確認書を送信します。
戻るボタン : 前画面に戻ります。

提出意思確認書受信確認通知の表示

提出意思確認書が正常に送信されたことを通知するための画面です。



操作説明

印刷ボタン をクリックすることにより新規ウィンドウが表示されます。

項目説明

印刷ボタン : 印刷用の別画面が表示されます。

調達案件一覧ボタン : 調達案件一覧を表示します。

提出意思確認書受信確認通知の印刷



操作説明

印刷アイコン をクリックすることにより、提出意思確認書受信確認通知が印刷されます。
印刷終了後、右上の**×ボタン** で画面を閉じます。

補足説明

受信確認通知は後で印刷することはできないため、必ず表示された時点で印刷するよう注意願います。

4.6.3 提出意思確認書受付票を表示する場合

調達案件一覧の表示

発注者から発行される提出意思確認書受付票を閲覧するための一覧画面です。

The screenshot shows the '調達案件一覧' (Procurement Case List) page in the CALS/EC system. The page displays a table of procurement cases with various columns for case details and actions. The '表示' (Display) button in the '受付票' (Receipt) column of the first row is highlighted with a red box.

番号	案件名称	入札方式	競争参加資格確認申請 / 参加表明書 / 技術資料		受領確認 / 提出意思確認書			技術提案書 / 技術資料				企業プロバイ	
			提出	再提出	受付票	通知書	提出	再提出	受付票	提出	再提出		受付票
1	Q×案件1	標準プロポーザル方式					表示	表示	表示	提出			

操作説明

受付票を確認する案件の「受領確認/提出意思確認書」列の「受付票」欄にある表示ボタン をクリックします。

項目説明

最新表示ボタン : 調達案件一覧を最新状態にします。

◀ ボタン : 前ページのデータを表示します。

▶ ボタン : 次ページのデータを表示します。

提出意思確認書受付票の確認

発注者から発行される提出意思確認書受付票を閲覧するための画面です。

CALS/EC - Internet Explorer

2017年06月20日 13時24分 CALS/EC 電子入札システム

入札情報サービス 電子入札システム 検証機能 説明要求

電子入札システム

平成29年05月19日

(株)テスト工務店01
代表取締役社長
代表 1太郎 様

〇〇〇〇機構
契約担当
契約 太郎

提出意思確認書受付票
(620395533355306593)

下記の調達案件について下記の日時に受領致しました。

記

受領番号	9992050100201700231105010001
案件番号	999205010020170023
案件名称	〇×案件10
受付日時	平成29年05月19日 13時15分

印刷 保存 戻る

100%

操作説明

印刷ボタン をクリックすることにより新規ウィンドウが表示されます。

項目説明

- 印刷ボタン : 印刷用の別画面が表示されます。
- 保存ボタン : 受付票の情報をXML形式で保存します。
- 戻るボタン : 前画面に戻ります。

補足説明

保存ボタンで保存したXML形式ファイルを再表示する場合、左メニューの保存データ表示ボタンをクリックし、保存データ表示画面に移動します。保存データ表示画面で該当のファイルを選択することにより、印刷画面で受付票が表示されます。

提出意思確認書受付票の表示

提出意思確認書受付票を印刷する画面です。



操作説明

印刷アイコン をクリックすることにより、提出意思確認書受付票が印刷されます。

印刷終了後、右上の**×ボタン** で画面を閉じます。

4.6.4 技術提案書を提出する場合

調達案件一覧の表示

技術提案書提出可能な案件を表示する一覧画面です。

The screenshot shows the '調達案件一覧' (Procurement Case List) page in the CALS/EC system. The page header includes the date and time (2017年05月19日 13時30分) and the system name (CALS/EC 電子入札システム). The page title is '調達案件一覧'. The main content area displays a table of procurement cases. The table has columns for '調達案件情報' (Procurement Case Information), '入札方式' (Bidding Method), and '技術提案書/技術資料' (Technical Proposal/Technical Documents). The '技術提案書/技術資料' column is further divided into '提出' (Submit), '再提出' (Resubmit), '受付票' (Receipt), and '通知書' (Notification). The '提出' button in the first row is highlighted with a red box. The page also includes a search bar, a list of filters, and a '最新表示' (Refresh) button.

番号	案件名称	入札方式	競争参加資格確認申請/ 参加表明書/技術資料				受領確認/ 提出意思確認書				技術提案書/技術資料				企業 プロパ ティ
			提出	再提出	受付票	通知書	通知書	提出	再提出	受付票	提出	再提出	受付票	通知書	
1	○×案件1	標準プロポーザル 方式					表示	表示		表示	提出				

操作説明

入札に参加したい案件の「技術提案書」列の「提出」欄にある**提出ボタン** をクリックします。

項目説明

- 最新表示ボタン : 調達案件一覧を最新状態にします。
- ◀ ボタン : 前ページのデータを表示します。
- ▶ ボタン : 次ページのデータを表示します。

技術提案書画面の表示

技術提案書を提出するために必要な情報を入力する画面です。

操作説明

技術提案書を作成・提出します。

必要な情報を入力もしくは確認後、**参照ボタン** をクリックし添付資料を選択後、**添付資料追加ボタン** をクリックすることにより、添付資料を付加して**提出内容確認ボタン** をクリックします。添付資料の提出は必須となっています。

補足説明

JV 案件の場合

・JV による工事案件には JV 参加 にチェックがついています。その場合、企業体名称 に共同企業体名称を入力します。

項目説明

【入力】

JV 参加 : JV 参加の場合、このチェックボックスをチェックします。
企業体名称 : JV 参加の場合、企業体名称を入力します。(全角 40 文字以内)

以下の項目については利用者登録済みの情報が既定値として表示されます。特に必要の無い場合は変更しないで下さい。

商号(連絡先名称) : 商号(事業署名)を入力します。
連絡先氏名 : 連絡先氏名を入力します。
連絡先住所 : 連絡先住所を入力します。
連絡先電話番号 : 連絡先電話番号を入力します。
連絡先 E-Mail : 連絡先 E-Mail アドレスを入力します。

【ボタン】

添付資料追加ボタン : 参照ボタンで選択したファイルを添付資料として追加します。
削除ボタン : 添付資料を削除します。
参照ボタン : ファイル選択画面が表示されます。
提出内容確認ボタン : 提出内容確認画面に移動します。
戻るボタン : 前画面に戻ります。

JV の参加申請について

- ・JV 構成企業の内、代表企業 1 社の IC カードを使用して参加申請を行ってください。
- ・参加申請以降の作業は、参加申請時に使用された IC カードを使用して行ってください。

技術提案書の内容確認

技術提案書の内容を確認後、提出するための画面です。

CALS/EC - Internet Explorer

2017年05月19日 13時31分 CALS/EC 電子入札システム

電子入札システム

入札情報サービス 電子入札システム 検証機能 説明要求

2017年05月19日

技術提案書

○○○○機構
契約担当
契約 太郎 様

下記の調達案件について、技術提案書を提出します。

記

1. 案件番号	999205010020170023
2. 案件名称	○×案件10
3. 履行期限	2017.05.19

(提出者)

企業ID	9992000000000039
企業名称	(株)テスト工務店01
企業郵便番号	123-4567
企業住所	○○○○市××町△丁目1-1-1
役職名	代表取締役社長
氏名	代表 1太郎
代表電話番号	03-0000-0001
代表FAX番号	03-0000-0001
部署名	部署名
商号(連絡先名称)	(株)テスト工務店01
連絡先氏名	代表 1太郎
連絡先住所	○○○○市××町△丁目1-1-1
連絡先電話番号	03-0000-0001
連絡先E-Mail	accepter1@hisasp.com

添付資料 C:\Users¥20006072\Desktop¥wk¥添付資料.txt

印刷 提出 戻る

100%

操作説明

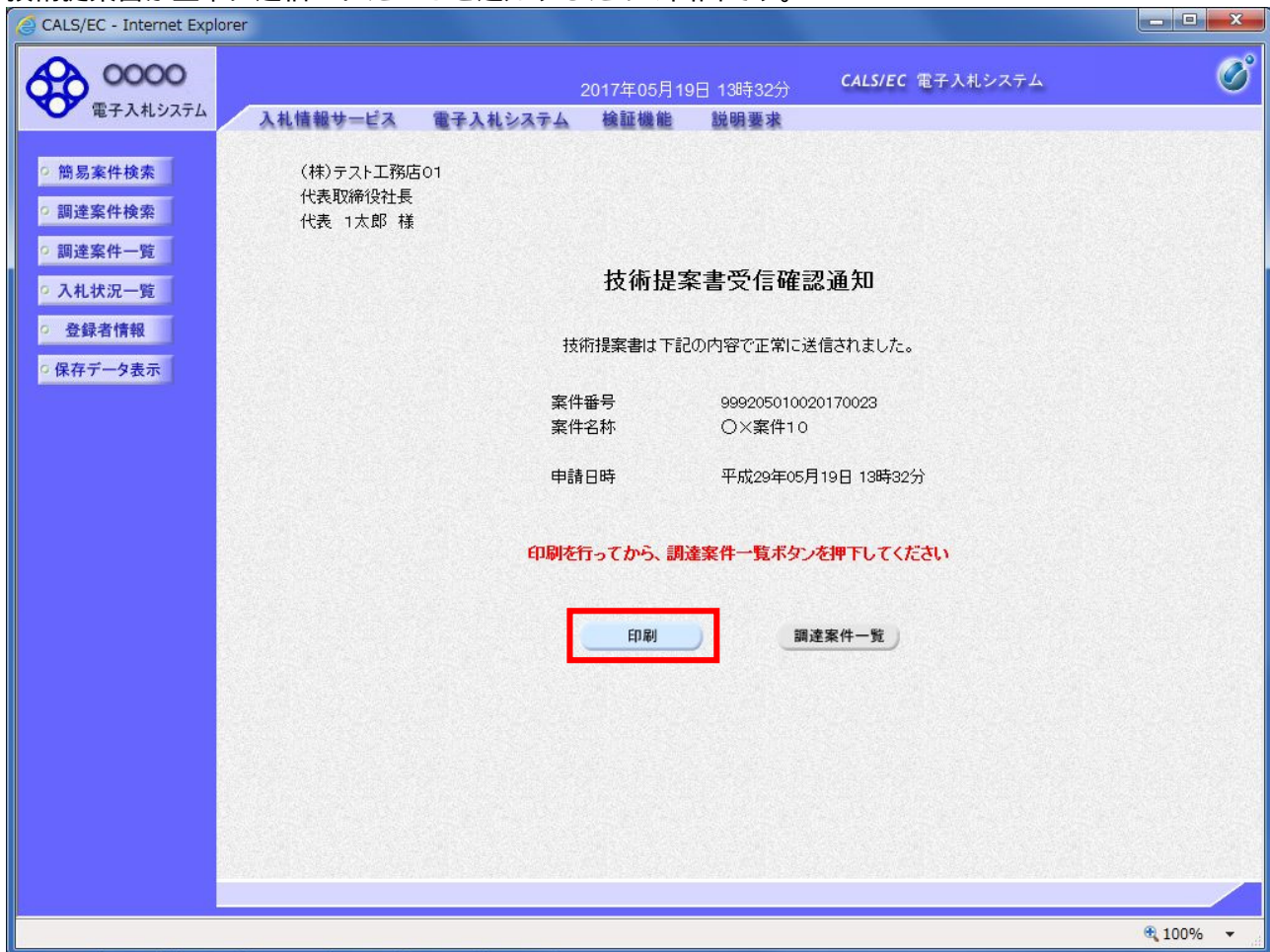
内容を確認後、**提出ボタン** をクリックします。

項目説明

- 印刷ボタン : 印刷用の別画面が表示されます。
- 提出ボタン : 技術資料を提出します。
- 戻るボタン : 前画面に戻ります。

技術提案書受信確認通知の表示

技術提案書が正常に送信されたことを通知するための画面です。



操作説明

印刷ボタン をクリックすることにより新規ウィンドウが表示されます。

項目説明

印刷ボタン : 印刷用の別画面が表示されます。

調達案件一覧ボタン : 調達案件一覧画面に移動します。

4.6.5 技術提案書受付票を表示する場合

調達案件一覧の表示

発注者から発行される技術提案書受付票を閲覧するための一覧画面です。

The screenshot shows the '調達案件一覧' (Procurement Case List) page in the CALS/EC system. The page displays details for a specific case and a table of procurement cases. The '表示' button in the '技術提案書' column of the table is highlighted with a red box.

2017年06月20日 14時02分 CALS/EC 電子入札システム

入札情報サービス 電子入札システム 検証機能 説明要求

調達案件一覧

部局 総務部

企業ID 9992000000000039 表示案件 1-1
業者番号 990000001 全案件数 1
企業住所 ○○○○市××町△丁目1-1-1
企業名称 (株)テスト工務店01
氏名 代表 1太郎

最新表示

案件表示順序 案件番号 昇順 降順 最新更新日時 2017.06.20 14:01

調達案件情報	入札方式	競争参加資格確認申請/ 参加表明書/技術資料				受領確認/ 提出意思確認書				技術提案書/技術資料				企業 プロパ ティ
		提出	再提出	受付票	通知書	通知書	提出	再提出	受付票	提出	再提出	受付票	通知書	
1	○×案件1 標準プロポーザル 方式					表示	表示	表示	表示	表示	表示	表示	変更	

表示案件 1-1
全案件数 1

操作説明

受付票を確認する案件の「技術提案書」列の「受付票」欄にある表示ボタン をクリックします。

項目説明

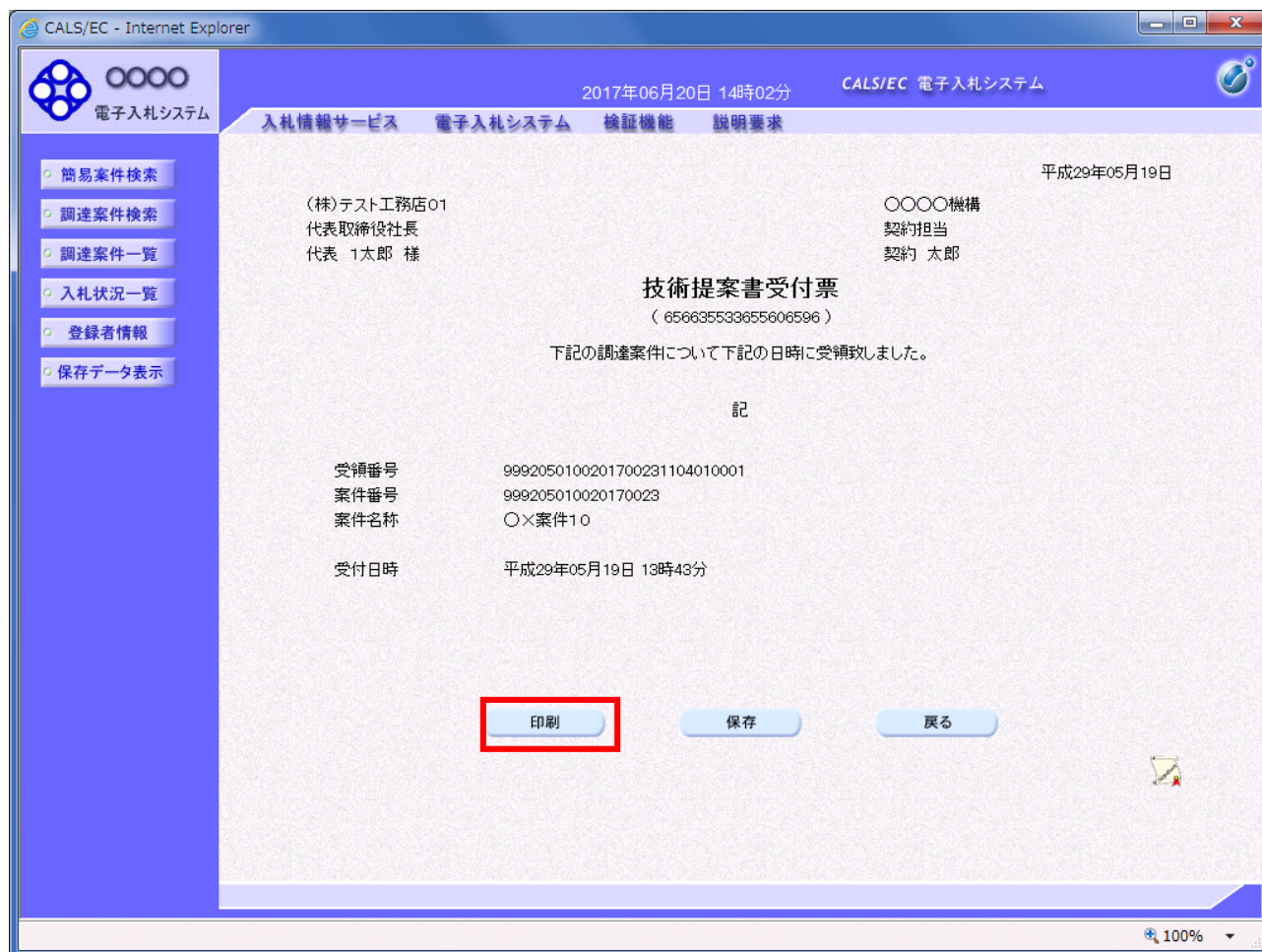
最新表示ボタン : 調達案件一覧を最新状態で再表示します。

◀ ボタン : 前ページのデータを表示します。

▶ ボタン : 次ページのデータを表示します。

技術提案書受付票の確認

発注者から発行される技術提案書受付票を閲覧するための画面です。



操作説明

印刷ボタン をクリックすることにより新規ウィンドウが表示されます。

項目説明

- 印刷ボタン : 印刷用の別画面が表示されます。
- 保存ボタン : 受付票の情報をXML形式で保存します。
- 戻るボタン : 全画面に戻ります。

補足説明

保存ボタンで保存したXML形式ファイルを再表示する場合、左メニューの保存データ表示ボタンをクリックし、保存データ表示画面に移動します。保存データ表示画面で該当のファイルを選択することにより、印刷画面で受付票が表示されます。

技術提案書受付票の印刷

技術提案書受付票を印刷する画面です。



操作説明

印刷アイコン をクリックすることにより、技術提案書受付票が印刷されます。

印刷終了後、右上の**×ボタン** で画面を閉じます。

4.6.6 特定通知書（非特定通知書）を表示する場合

調達案件一覧の表示

発注者から発行される特定通知書（非特定通知書）を閲覧するための一覧画面です。

調達案件一覧

部局 総務部

企業ID 9992000000000039 表示案件 1-1
業者番号 990000001 全案件数 1
企業住所 ○○○○市××町△丁目1-1-1
企業名称 (株)テスト工務店01
氏名 代表 1太郎

最新表示

案件表示順序 案件番号 昇順 降順 最新更新日時 2017.06.20 14:01

調達案件情報	入札方式	競争参加資格確認申請/ 参加表明書/技術資料				受領確認/ 提出意思確認書				技術提案書/技術資料				企業 プロパ ティ
		提出	再提出	受付票	通知書	通知書	提出	再提出	受付票	提出	再提出	受付票	通知書	
1	○×案件1 標準プロポーザル 方式					表示	表示	表示	表示	表示	表示	表示	表示	変更

表示案件 1-1
全案件数 1

操作説明

通知書を確認する案件の「技術提案書」列の「通知書」欄にある表示ボタン ボタンをクリック

項目説明

最新表示ボタン : 調達案件一覧を最新状態にします。

◀ ボタン : 前ページのデータを表示します。

▶ ボタン : 次ページのデータを表示します。

特定通知書（非特定通知書）の確認

発注者から発行される特定通知書（非特定通知書）を閲覧するための画面です。本通知書には入札参加に対する特定（非特定）のほか、連絡事項（執行通知内容等）が記載されています。

The screenshot shows a web browser window titled "CALS/EC - Internet Explorer". The page header includes the date and time "2017年06月20日 14時04分" and the system name "CALS/EC 電子入札システム". The main content area displays a "特定通知書" (Specific Notification) for a bid. The notification is dated "平成29年05月19日" and is addressed to "(株)テスト工務店01" (Test Construction Co., Ltd. 01), represented by "代表取締役社長 代表 1太郎 様" (President Representative Mr. Ichitaro). The sender is "〇〇〇〇機構" (OOOO Organization), with "契約担当 契約 太郎" (Contract Manager Mr. Tarou). The notification ID is "(457645533655606686)". The text states: "平成29年05月19日付けで貴社から提出のあった、下記の業務について技術提案書を特定したので通知します。" (We notify you that we have specified the technical proposal for the business listed below, which was submitted by your company on May 19, 2017). A table of details follows:

案件番号	999205010020170023
案件名称	〇×案件10
見積開始日時	平成29年05月19日 14時10分
見積書提出締切日時	平成29年05月19日 14時40分
内訳書開封予定日時	平成29年05月19日 14時41分
開封予定日時	平成29年05月19日 14時41分
理由または条件	理由または条件
内訳書の提示	内訳書提出要請文

At the bottom of the notification area, there are three buttons: "印刷" (Print), "保存" (Save), and "戻る" (Back). The "印刷" button is highlighted with a red rectangle.

操作説明

印刷ボタン をクリックすることにより新規ウィンドウが表示されます。

項目説明

- 印刷ボタン : 印刷用の別画面が表示されます。
- 保存ボタン : 通知書の情報をXML形式で保存します。
- 戻るボタン : 全画面に戻ります。

補足説明

保存ボタンで保存したXML形式ファイルを再表示する場合、左メニューの保存データ表示ボタンをクリックし、保存データ表示画面に移動します。保存データ表示画面で該当のファイルを選択することにより、印刷画面で通知書が表示されます。

特定通知書（非特定通知書）の印刷

特定通知書（非特定通知書）を印刷する画面です。



操作説明

印刷アイコン をクリックすることにより、特定通知書（非特定通知書）が印刷されます。

印刷終了後、右上の**×ボタン** で画面を閉じます。

4 . 7 工事希望型指名競争入札

4.7 工事希望型指名競争入札

4.7.1 提出依頼書を表示する場合

調達案件一覧の表示

案件を表示する一覧画面です。

The screenshot shows the '調達案件一覧' (Procurement Case List) page in the CALS/EC system. The page header includes the date '2017年05月22日 11時30分' and the system name 'CALS/EC 電子入札システム'. The left sidebar contains navigation buttons for '簡易案件検索', '調達案件検索', '調達案件一覧', '入札状況一覧', '登録者情報', and '保存データ表示'. The main content area displays details for a specific case, including '部局: 総務部', '企業ID: 9992000000000039', '業者番号: 990000001', '企業住所: ○○○○市××町△丁目1-1-1', '企業名称: (株)テスト工務店01', and '氏名: 代表 1太郎'. Below this, there are options for '案件表示順序' (Case Display Order) set to '案件番号' and '昇順' (Ascending) or '降順' (Descending). The '最新更新日時' (Latest Update Time) is '2017.05.22 11:30'. A table lists the procurement cases with columns for '調達案件情報', '入札方式', '競争参加資格確認申請/参加表明書/技術資料', '受領確認/提出意思確認書', '技術提案書/技術資料', and '企業プロファイル'. The first row shows a case with '入札方式: 工事希望型指名競争入札' and a '表示' button in the '通知書' column. The bottom right corner shows '表示案件 1-1' and '全案件数 1'.

操作説明

入札に参加したい案件の「受領確認/提出意思確認書」列の「通知書」欄にある**表示ボタン** をクリックします。

項目説明

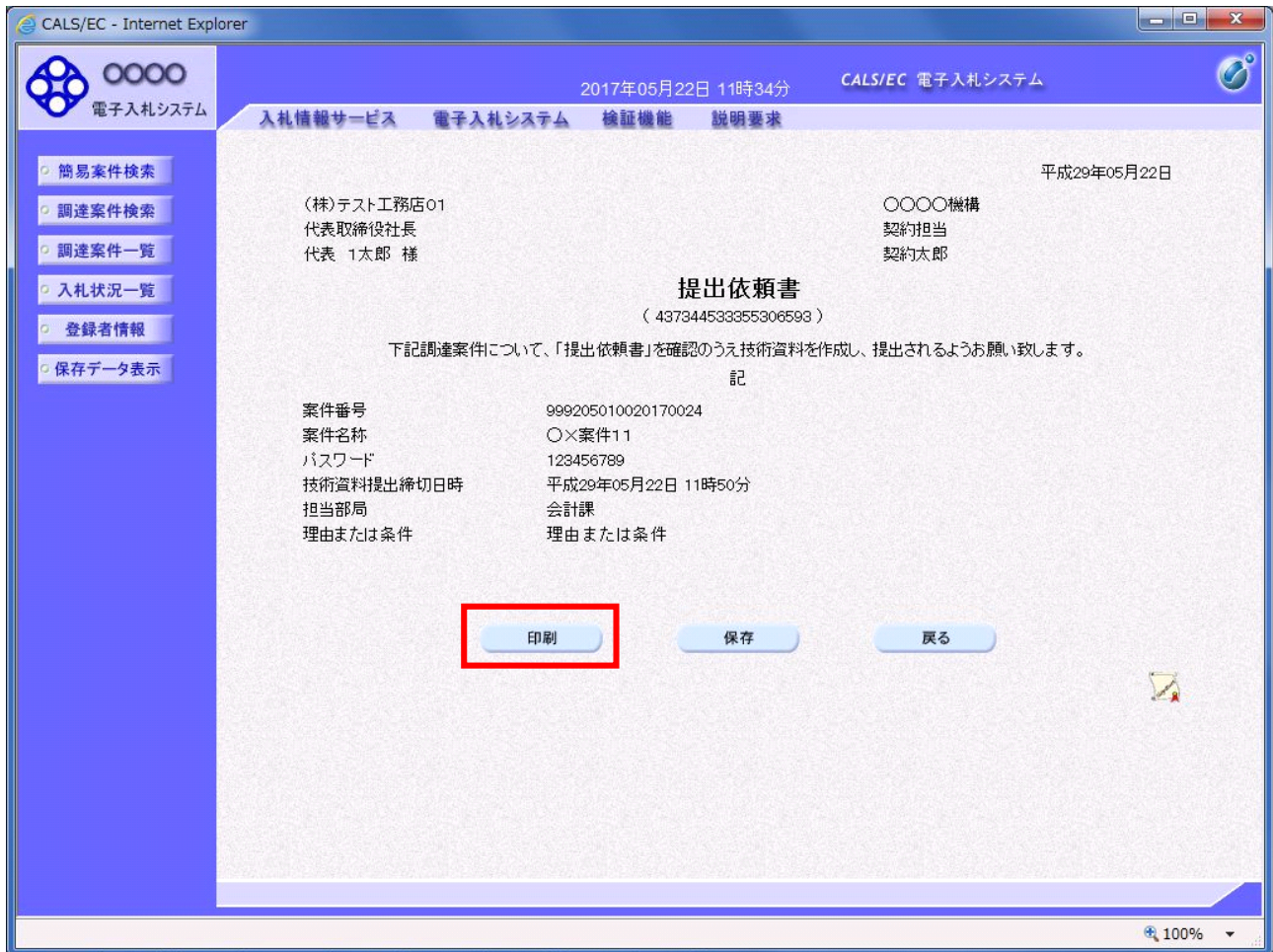
最新表示ボタン : 調達案件一覧を最新状態にします。

◀ ボタン : 前ページのデータを表示します。

▶ ボタン : 次ページのデータを表示します。

提出依頼書の確認

発注者から発行される提出依頼書を閲覧するための画面です。



操作説明

印刷ボタン をクリックすることにより新規ウィンドウが表示されます。

項目説明

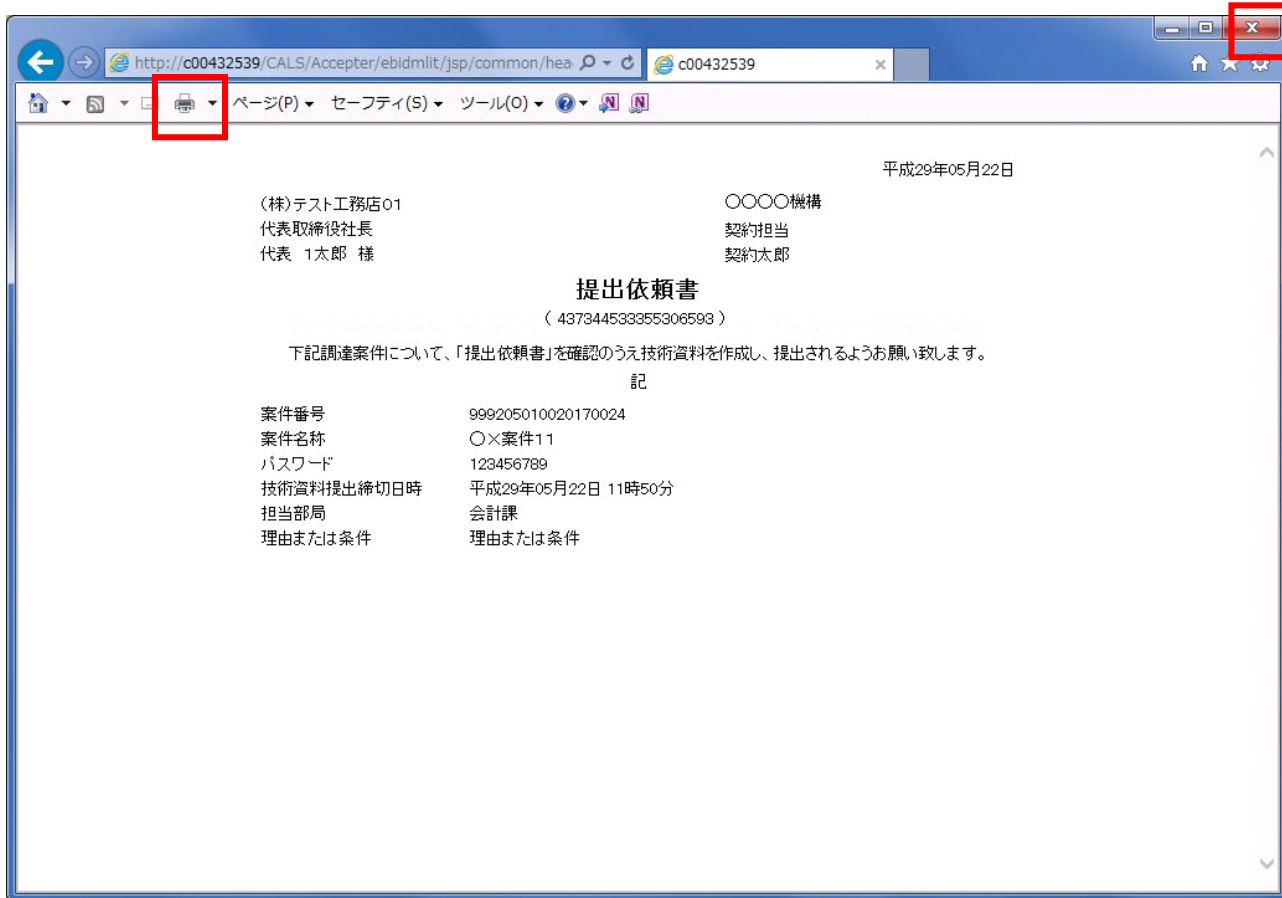
- 印刷ボタン : 印刷用の別画面が表示されます。
- 保存ボタン : 通知書の情報をXML形式で保存します。
- 戻るボタン : 前画面に戻ります。

補足説明

保存ボタンで保存したXML形式ファイルを再表示する場合、左メニューの保存データ表示ボタンをクリックし、保存データ表示画面に移動します。保存データ表示画面で該当のファイルを選択することにより、印刷画面で通知書が表示されます。

提出依頼書の印刷

提出依頼書を印刷する画面です。



操作説明

印刷ボタン をクリックすることにより、提出依頼書が印刷されます。

印刷終了後、右上の**×ボタン** で画面を閉じます。

4.7 工事希望型指名競争入札

4.7.2 技術資料を提出する場合

調達案件一覧の表示

技術資料提出可能な案件を表示する一覧画面です。

The screenshot shows the '調達案件一覧' (Procurement Case List) page in the CALS/EC system. The page header includes the date and time (2017年05月22日 11時30分) and the system name (CALS/EC 電子入札システム). The left sidebar contains navigation buttons for search and data management. The main content area displays case details for '部局 総務部' and '企業ID 9992000000000039'. A table lists the procurement cases, with the first case '〇×案件1' having a '提出' button highlighted in red. The table columns include '調達案件情報', '入札方式', '競争参加資格確認申請 / 参加表明書 / 技術資料', '受領確認 / 提出意思確認書', '技術提案書 / 技術資料', and '企業プロパティ'.

番号	案件名称	入札方式	競争参加資格確認申請 / 参加表明書 / 技術資料				受領確認 / 提出意思確認書				技術提案書 / 技術資料				企業プロパティ
			提出	再提出	受付票	通知書	通知書	提出	再提出	受付票	提出	再提出	受付票	通知書	
1	〇×案件1	工事希望型指名競争入札	提出				表示								

操作説明

入札に参加したい案件の「競争参加資格確認申請 / 参加表明書 / 技術資料」列の「提出」欄にある**提出ボタン** をクリックします。

項目説明

最新表示ボタン : 調達案件一覧を最新状態にします。

◀ ボタン : 前ページのデータを表示します。

▶ ボタン : 次ページのデータを表示します。

技術資料画面の表示

技術資料を提出するために必要な情報を入力する画面です。

CALS/EC - Internet Explorer

2017年05月22日 11時31分 CALS/EC 電子入札システム

入札情報サービス 電子入札システム 検証機能 説明要求

2017年05月22日

技術資料

〇〇〇〇機構
契約担当
契約太郎 様

(株)テスト工務店01
代表取締役社長
代表 1太郎

下記の調達案件に関わる技術資料を提出致します。

記

1. 案件番号 999205010020170024
2. 案件名称 ○×案件11
3. 履行期限

なお、問い合わせ先は下記のとおりです。
問い合わせ先

JV参加

企業体名称

部署 (株)テスト工務店01

担当者 代表 1太郎

住所 〇〇〇〇市××町△丁目1-1-1

電話番号 03-0000-0001

E-Mail accepter1@hisasp.com

添付資料

添付資料追加 参照... 削除

※ 添付資料の送付可能サイズは3MB以内です。
ファイルの選択は1行毎に行ってください。
尚、添付ファイルは、ウイルスチェックを最新版のチェックデータで行ってください。

提出内容確認 戻る

操作説明

技術資料を作成・提出します。

必要な情報を入力もしくは確認後、**参照ボタン** をクリックし添付資料を選択後、**添付資料追加ボタン** をクリックすることにより、添付資料を付加して**提出内容確認ボタン** をクリックします。
添付資料の提出は必須となっています。

補足説明

JV 案件の場合

・JV による工事案件には **JV 参加** にチェックがついています。その場合、**企業体名称** に共同企業体名称を入力します。

項目説明

【入力】

JV 参加 : JV 参加の場合、このチェックボックスをチェックします。
企業体名称 : JV 参加の場合、企業体名称を入力します。(全角 40 文字以内)

以下の項目については利用者登録済みの情報が既定値として表示されます。特に必要の無い場合は変更しないで下さい。

部署 : 連絡先部署名を入力します。
担当者 : 連絡先氏名を入力します。
住所 : 連絡先住所を入力します。
電話番号 : 連絡先電話番号を入力します。
E-Mail : 連絡先 E-Mail アドレスを入力します。

【ボタン】

添付資料追加ボタン : 参照ボタンで選択したファイルを添付資料として追加します。
削除ボタン : 添付資料を削除します。
参照ボタン : ファイル選択画面が表示されます。
提出内容確認ボタン : 提出内容確認画面に移動します。
戻るボタン : 前画面に戻ります。

JV の参加申請について

- ・JV 構成企業の内、代表企業 1 社の IC カードを使用して参加申請を行ってください。
- ・参加申請以降の作業は、参加申請時に使用された IC カードを使用して行ってください。

技術資料の内容確認

技術資料の内容を確認後、提出するための画面です。

CALS/EC - Internet Explorer

2017年05月22日 11時31分 CALS/EC 電子入札システム

入札情報サービス 電子入札システム 検証機能 説明要求

2017年05月22日

技術資料

〇〇〇〇機構
契約担当
契約太郎 様

(株)テスト工務店01
代表取締役社長
代表 1太郎

下記の調達案件に関わる技術資料を提出致します。

記

1. 案件番号 999205010020170024
2. 案件名称 ○×案件11
3. 履行期限

なお、問い合わせ先は下記のとおりです。

問い合わせ先

部署	(株)テスト工務店01
担当者	代表 1太郎
住所	〇〇〇〇市××町△丁目1-1-1
電話番号	03-0000-0001
E-Mail	accepter1@hisasp.com

添付資料 C:\Users#\20006072\Desktop#wk#添付資料.txt

印刷 提出 戻る

操作説明

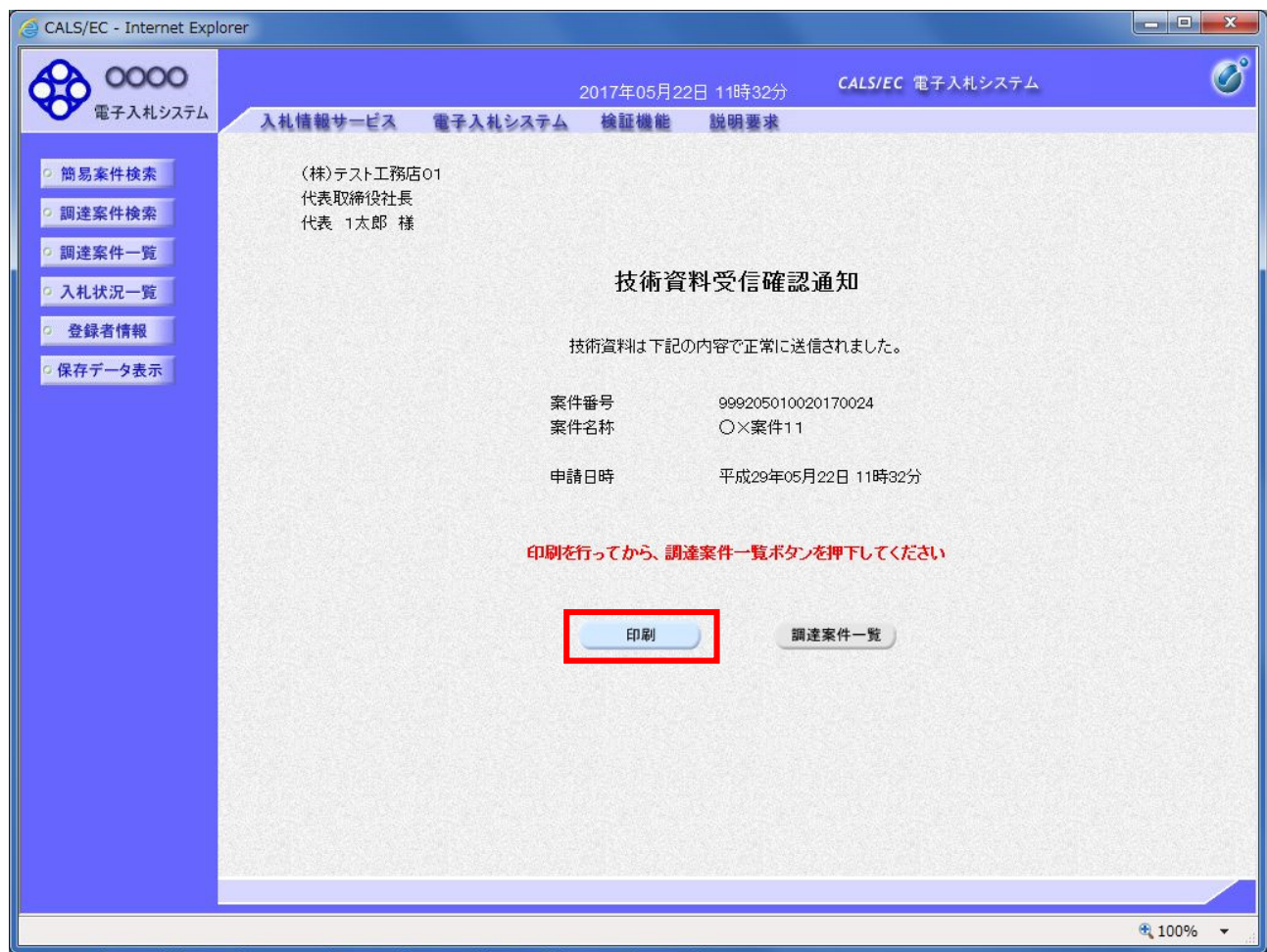
内容を確認後、**提出ボタン** をクリックします。

項目説明

- 印刷ボタン : 印刷用の別画面が表示されます。
- 提出ボタン : 技術資料を提出します。
- 戻るボタン : 前画面に戻ります。

技術資料受信確認通知の表示

技術資料が正常に送信されたことを通知するための画面です。



操作説明

印刷ボタン をクリックすることにより新規ウィンドウが表示されます。

項目説明

印刷ボタン : 印刷用の別画面が表示されます。

調達案件一覧ボタン : 調達案件一覧画面に移動します。

技術資料受信確認通知の印刷

技術資料受信確認通知を印刷する画面です。



操作説明

印刷アイコン をクリックすることにより、技術資料受信確認通知が印刷されます。
印刷終了後、右上の**×ボタン** で画面を閉じます。

補足説明

受信確認通知は後で印刷することはできないため、必ず表示された時点で印刷するよう注意願います。

4.7.3 技術資料受付票を表示する場合

調達案件一覧の表示

発注者から発行される技術資料受付票を閲覧するための一覧画面です。

The screenshot shows the '調達案件一覧' (Procurement Case List) page in the CALS/EC system. The page displays a list of cases with columns for '競争参加資格確認申請/参加表明書/技術資料' (Competitive participation qualification confirmation application/participation statement/technical data) and '受領確認/提出意思確認書' (Receipt confirmation/proposal intention confirmation document). The '受付票' (Receipt) column for the first case is highlighted with a red box, indicating the button to click to view the receipt.

調達案件情報	入札方式	競争参加資格確認申請/ 参加表明書/技術資料				受領確認/ 提出意思確認書				技術提案書/技術資料				企業 プロバ ティ
		提出	再提出	受付票	通知書	通知書	提出	再提出	受付票	提出	再提出	受付票	通知書	
1	〇×案件1 1	工事希望型指名競 争入札	表示		表示	表示								変更

操作説明

受付票を確認する案件の「競争参加資格確認申請/参加表明書/技術資料」列の「受付票」欄にある表示ボタン をクリックします。

項目説明

最新表示ボタン : 調達案件一覧を最新状態で再表示します。

◀ ボタン : 前ページのデータを表示します。

▶ ボタン : 次ページのデータを表示します。