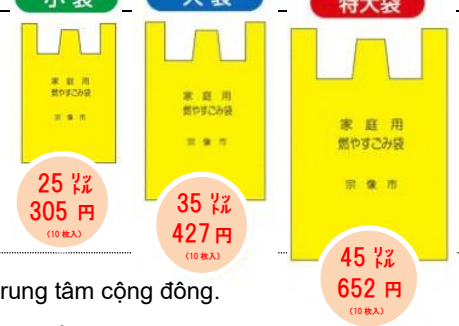


# QUI TẮC VỨT RÁC CỦA THÀNH PHỐ MUNAKATA (BẢN TIẾNG VIỆT)

## 【Rác đốt】

<p>Giá tiền túi rác</p>	<p>Túi rác của loại rác đốt là màu vàng.</p> <ul style="list-style-type: none"> <li>•Cỡ siêu to (45ℓ) 652 円</li> <li>•Cỡ to (35ℓ) 427 円</li> <li>•Cỡ nhỏ (25ℓ) 305 円</li> </ul> <p>※Loại nào cũng gồm 10 túi</p>	
<p>Địa điểm bán túi rác</p>	<p>Có bán hầu hết ở các siêu thị, cửa hàng tiện lợi, các trung tâm cộng đồng. Hãy xác nhận địa điểm cụ thể trên trang web của thành phố.</p>	
<p>Thời gian vứt rác</p>	<p>Trước 6h30' sáng (từ tháng 11 đến cuối tháng 2 thì trước 7h30' sáng) cho rác vào túi rác đốt (bao màu vàng), sau đó vứt ở nơi qui định.</p>	
<p>Nơi vứt rác</p>	<p>Nhà căn hộ</p>	<p>Vứt rác ở nơi qui định gần nhà nơi ở.</p>
<p>Nơi vứt rác</p>	<p>Nhà chung cư</p>	<p>Vứt rác ở nhà rác được xây dựng trong khuôn viên chung cư. (Trường hợp trong khuôn viên chung cư không có nhà rác thì vứt rác ở nơi qui định gần chung cư nơi ở)</p>
<p>Số lần thu gom</p>	<p>1 tuần 2 lần. Ngày thu gom được qui định tùy thuộc vào khu vực nơi bạn đang sống. Vào lễ obon và lễ tết thì cũng có ngày không thu gom rác nên hãy kiểm tra lại thông tin trên trang web của thành phố.</p>	
<p>Lưu ý</p>	<ul style="list-style-type: none"> <li>•Hãy cẩn thận vì nếu cho rác vào túi quá mức thì túi rác dễ bị rách.</li> <li>•Trước khi vứt, gom rác thành túi mà độ nặng có thể xách bằng một tay ( trong khoảng 15kg).</li> <li>•Ngay cả loại rác không vừa túi rác, nếu phần dài nhất trong khoảng 1m, thì trước khi vứt có thể gắn lên rác 1 túi rác cỡ siêu to.</li> </ul>	

## 【Rác to, công kênh】

<p>Đối tượng</p>	<ul style="list-style-type: none"> <li>•Rác nặng dưới 40kg.</li> <li>•Phần dài nhất hơn 1m</li> <li>•Phần dài nhất trong khoảng 1m nhưng có yêu cầu thu gom trước nhà.</li> </ul>
<p>Cách vứt rác</p>	<ol style="list-style-type: none"> <li>①Liên hệ phòng môi trường UBND thành phố (số điện thoại 0940-36-9092) ※NHững người sống ở đảo Oshima thì iên hệ số 0940-72-2211.</li> <li>②Mua số tem rác cỡ to được nhân viên phòng môi trường chỉ định và dán lên rác to, công kênh.</li> <li>③Đặt rác nơi qui định trước 1h chiều của ngày thu gom.</li> </ol>
<p>Giá tiền</p>	<p>Tem rác cỡ to 1 tờ 530 円</p> <ul style="list-style-type: none"> <li>•Một kiện rác cỡ to dưới 20kg dán 1 tem</li> <li>•Một kiện rác cỡ to trên 20kg và dưới 40kg dán 2 tem</li> </ul>
<p>Nơi bán tem rác</p>	<p>Có bán hầu hết ở các siêu thị, cửa hàng tiện lợi, các trung tâm cộng đồng. Hãy xác nhận địa điểm cụ thể trên trang web của thành phố.</p>

## 【Các vấn đề liên quan tới rác vui lòng liên hệ】

### Phụ trách phòng xử lý tài nguyên môi trường thành phố MUNAKATA

TEL 0940-36-1421 (8h30~17h)

Mail kankyou@city.munakata.fukuoka.jp




URL <http://www.city.munakata.lg.jp/>



## 【PHÂN LOẠI RÁC】




Để bảo vệ tài nguyên môi trường, hạn chế tiêu hao tài nguyên, năng lượng, tiến hành phân loại, thu gom, tái chế đồ vật có khả năng tái sử dụng từ rác. Thành phố Munakata đang thực hiện tái chế 20 loại mặt hàng.




Nơi vứt	Mặt hàng tiếp nhận	Thời gian tiếp nhận
Khu vực mình đang sống	Mặt hàng①~⑩	Mỗi tháng 1 lần (khác nhau tùy khu vực)
Cơ sở tiếp nhận rác tái chế phía tây cơ sở 1	Mặt hàng①~⑳	Thứ 4 hàng tuần (9h~19h) Thứ 7, chủ nhật hàng tuần (9h~17h)
Cơ sở tiếp nhận rác tái chế phía đông cơ sở 2	Mặt hàng①~⑳	Thứ 7, chủ nhật hàng tuần (9h~17h)
Siêu thị, cửa hàng tiện lợi, trung tâm cộng đồng	Khác nhau tùy nơi	Khác nhau tùy nơi




### ◆Mặt hàng phân loại và cách vứt





①Lon	②Đồ kim loại	③Vỏ bình ga, bình phun, xịt
Lon thức uống 	Đồ kim loại hỗn hợp có chiều dài trong khoảng 1 m 	
<ul style="list-style-type: none"> <li>•Đổ hết đồ bên trong, rửa sạch lon</li> <li>•Loại không làm sạch được thuộc②</li> </ul> đồ kim loại	<ul style="list-style-type: none"> <li>•Tháo pin những đồ vật có gắn pin</li> <li>•Những đồ như bếp lò thì lấy sạch dầu hỏa ra</li> </ul>	<ul style="list-style-type: none"> <li>•sử dụng hết</li> <li>•không đục lỗ trên các bình xịt</li> </ul>

④Đồ điện cỡ nhỏ đã qua sử dụng	chai (⑤trong suốt không màu ⑥màu xanh lá ⑦màu khác)
Máy điện thoại, đài radio, máy ảnh cơ, máy ảnh kỹ thuật số, đèn pin hồng, máy ảnh, máy đo huyết áp, máy đo âm thanh, máy cạo râu, máy tính cầm tay, máy đo nhiệt độ cơ thể, máy sấy tóc, máy từ điển, máy game nhỏ, đồng hồ, thiết bị chỉ đường ô tô, đài trên xe ô tô và những đồ đi kèm với những thứ trên ( điều khiển, cục sạc AC ...) 	Chai đã đựng đồ ăn thức uống 
<ul style="list-style-type: none"> <li>•Tháo pin những đồ vật có gắn pin</li> <li>•Điện thoại di động, máy tính bảng thì mang đến tiệm đồ cũ</li> <li>•Đồ điện ngoài những thứ trên thuộc②Đồ kim loại</li> </ul>	<ul style="list-style-type: none"> <li>•Đổ hết đồ thừa, rửa sạch bên trong</li> <li>•Tháo nắp</li> <li>•Chai không rửa sạch được, chai thuốc và chai mỹ phẩm, chai bị vỡ, chai đã đựng dầu thuộc ⑧ thủy tinh</li> </ul>

⑧ Thủy tinh	⑨ Đồ gốm sứ	⑩ Đồ điện, đồ phát quang
<p>Những chai đã đựng đồ không phải đồ ăn uống, chai không làm sạch được, chai bị vỡ</p> 		
<ul style="list-style-type: none"> <li>Sử dụng hết mỹ phẩm và thuốc</li> </ul>	<ul style="list-style-type: none"> <li>Một lần có thể vớt 5kg (Độ nặng có thể xách bằng 1 tay)</li> </ul>	<ul style="list-style-type: none"> <li>không làm vỡ</li> <li>vật có chiều dài trên 1m vẫn ok</li> </ul>

⑪ Pin ac-qui khô	⑫ túi giấy	⑬ khay màu trắng
	<p>Túi sữa tươi, túi nước trái cây</p> 	<p>khay cả 2 mặt đều màu trắng</p> 
<ul style="list-style-type: none"> <li>Nhờ tiệm đồ cũ lấy pin, ac-qui của xe hơi, xe máy ra</li> </ul>	<ul style="list-style-type: none"> <li>rửa sạch, cắt mở ra rồi để khô</li> </ul>	<ul style="list-style-type: none"> <li>rửa sạch, để khô</li> <li>khay không thể rửa sạch thuộc rác đốt</li> </ul>

⑭ bình nhựa	⑮ vỏ bọc ni long	⑯ dầu chiên đã qua sử dụng
<p>vật có gắn kí hiệu bình nhựa</p> 	<p>vật có gắn kí hiệu nhựa nilong</p> 	
<ul style="list-style-type: none"> <li>tháo bỏ nắp và nhãn dán</li> <li>rửa sạch, để khô</li> <li>vật không thể làm sạch thuộc rác đốt</li> </ul>	<ul style="list-style-type: none"> <li>rửa sạch, để khô</li> <li>vật không thể làm sạch thuộc rác đốt</li> </ul>	<ul style="list-style-type: none"> <li>cho vào bình nhựa đã qua sử dụng</li> </ul>

⑰ giấy báo	⑱ tạp chí	⑲ thùng ca-ton	⑳ vải cũ
	<p>tạp chí, sách, vở, sách mỏng, giấy copi, thư, hộp bánh kẹo, phong thư, danh thiếp</p> 		<p>quần áo, khăn, chăn, rèm cửa</p> 
<ul style="list-style-type: none"> <li>buộc chặt bằng dây</li> </ul>	<ul style="list-style-type: none"> <li>buộc chặt bằng dây</li> <li>bỏ giấy nhỏ vào bao giấy gọn gàng rồi vớt</li> </ul>	<ul style="list-style-type: none"> <li>buộc chặt bằng dây</li> </ul>	<ul style="list-style-type: none"> <li>cho vào bao trong suốt</li> <li>đồ ướt, đồ bẩn, đồ có bông gòn, đồ da, đồ nhỏ (quần áo lót, tất, mũ, khăn tay) thuộc rác đốt</li> </ul>

## 【 đồ không thể xử lý ở thành phố 】

### ◆ máy tính



#### ☐ Cách xử lý

Nhờ các công ty sau xử lý:

- Công ty RENET JAPAN đã kí hợp đồng với thành phố (<http://www.renet.jp>)
- Hoặc Hiệp hội xúc tiến 3R (sđt 03-5282-7685 <http://www.pc3r>)

### ◆ Tái chế đồ điện gia dụng



Ti vi      tủ lạnh, tủ đông      máy giặt      máy sấy quần áo      điều hòa

☐ Cách xử lý    Bán ở các tiệm đồ điện.

### ◆ vật khác



Dầu thải động cơ



xe máy



bình dập lửa



sản phẩm ô tô như lốp xe

- bóng bo-ling
- két sắt    • đàn piano
- đồ dùng nông nghiệp
- thuốc nông nghiệp
- chất liệu sơn
- bếp ga loại thường

☐ cách xử lý    Bán ở cửa hàng chuyên dụng hoặc cửa hàng đã mua.

Hình minh họa    xuất bản: trang chủ bộ kinh tế nông nghiệp (<http://www.meti.go.jp/policy/recycle/main/data/illust/>)

## 【 Map of Collection Facilities 】

### Map 1

West Resource Collection Center ★  
Oomaru 842, Munakata City



### Map 2

Munakata Incineration Plant ○  
Ikeura 600-1, Munakata City  
North Resource Collection Center ★  
Ikeura 600-2, Munakata city,

