

令和3年度 第1回  
宗像市国民健康保険運営協議会  
会議資料

令和3年8月23日  
健康福祉部国保医療課

## 令和3年度 第1回宗像市国民健康保険運営協議会 会議資料

### 報告事項

- (1) 令和3年度宗像市国民健康保険特別会計（事業勘定）予算
- (2) 令和3年度宗像市国民健康保険特別会計（直診勘定）予算
- (3) 令和2年度宗像市国民健康保険特別会計（事業勘定）決算見込
- (4) 令和2年度宗像市国民健康保険特別会計（直診勘定）決算見込
- (5) 令和3年度保健事業について

### その他

#### ○新型コロナウイルス感染症の影響による国民健康保険税の減免状況

《令和2年度（実績）》 減免額合計 31,739,900円

| 納付年度     | 件数   | 減免額         | 備考 |
|----------|------|-------------|----|
| 令和元年度納付分 | 117件 | 4,524,900円  |    |
| 令和2年度納付分 | 132件 | 27,215,000円 |    |

《令和3年度（申請受付中）》 減免額合計 4,668,700円

| 納付年度     | 件数  | 減免額        | 備考    |
|----------|-----|------------|-------|
| 令和元年度納付分 | 5件  | 84,300円    | 市独自基準 |
| 令和2年度納付分 | 5件  | 237,300円   | 市独自基準 |
| 令和3年度納付分 | 13件 | 1,819,400円 | 市独自基準 |
| 令和3年度納付分 | 13件 | 2,527,700円 |       |

#### ○今後の会議スケジュール

次回開催は、来年の1月中旬以降の予定

【宗像市国民健康保険の概況】

○被保険者の状況

| 区分           |              | R1年度<br>(決算) | R2年度<br>(当初予算) | R3年度<br>(当初予算) | 対全市割合<br>構成割合 | R2・3比較 |       |
|--------------|--------------|--------------|----------------|----------------|---------------|--------|-------|
| 全市           | 世帯数(世帯)      | 43,111       | 42,981         | 43,567         |               | 586    | 1.4%  |
|              | 人口(人)        | 96,900       | 97,066         | 97,177         |               | 111    | 0.1%  |
|              | 時点           | R2.3.31      | R2.1.31        | R3.1.31        |               |        |       |
| 国保<br>(年度平均) | 世帯数(世帯)      | 12,617       | 11,742         | 11,789         | 27.1%         | 47     | 0.4%  |
|              | 一般被保険者       | 12,608       | 11,742         | 11,789         | 100.0%        | 47     | 0.4%  |
|              | 退職被保険者等      | 9            | 0              | 0              | 0.0%          | 0      | 0.0%  |
|              | 被保険者数(人)     | 20,102       | 19,668         | 19,293         | 19.9%         | △375   | △1.9% |
|              | 一般被保険者       | 20,085       | 19,668         | 19,293         | 100.0%        | △375   | △1.9% |
|              | 退職被保険者等      | 17           | 0              | 0              | 0.0%          | 0      | 0.0%  |
|              | 介護第2号被保険者(人) | 5,766        | 5,481          | 5,392          | 5.5%          | △89    | △1.6% |

○国民健康保険税率(額)、課税限度額及び納期の状況

| 区分  | 医療分     |         |           |        | 介護納付金分  |         | 納期                       |
|-----|---------|---------|-----------|--------|---------|---------|--------------------------|
|     | 医療給付費分  |         | 後期高齢者支援金分 |        | R2年度    | R3年度    |                          |
|     | R2年度    | R3年度    | R2年度      | R3年度   |         |         |                          |
| 所得割 | 7.4%    | 7.4%    | 2.6%      | 2.6%   | 2.6%    | 2.6%    | 第1期(6月)<br>~<br>第10期(3月) |
| 均等割 | 24,900円 | 24,900円 | 8,500円    | 8,500円 | 15,400円 | 15,400円 |                          |
| 平等割 | 24,900円 | 24,900円 | 8,500円    | 8,500円 | -       |         |                          |
| 限度額 | 630千円   | 630千円   | 190千円     | 190千円  | 170千円   | 170千円   |                          |

○標準保険料率

| 名称                     | 内容                                       | 応能・応益<br>区分 | 医療給付費分  | 後期高齢者支援金分 | 介護納付金分  |
|------------------------|--|-------------|---------|-----------|---------|
| 都道府県標準保険料率             | 全国統一の算定基準による福岡県の保険料率の標準的な水準              | 所得割         | 7.39%   | 2.66%     | 2.63%   |
|                        |  | 均等割         | 43,300円 | 15,195円   | 18,940円 |
| 市町村標準保険料率              | 福岡県内統一の算定基準による市町村ごとの保険料率の標準的な水準          | 所得割         | 7.21%   | 2.58%     | 2.49%   |
|                        |  | 均等割         | 26,097円 | 9,110円    | 11,152円 |
|                        |  | 平等割         | 27,699円 | 9,669円    | 8,790円  |
| 市町村標準保険料率<br>(市町村算定方式) | 各市町村に配分された納付金を支払うために必要な各市町村の算定基準に基づく保険料率 | 所得割         | 7.37%   | 2.66%     | 2.69%   |
|                        |  | 均等割         | 26,400円 | 9,269円    | 17,687円 |
|                        |  | 平等割         | 25,800円 | 9,057円    | 0円      |

○1人当たり費用額と保険税額の状況

(単位:円)

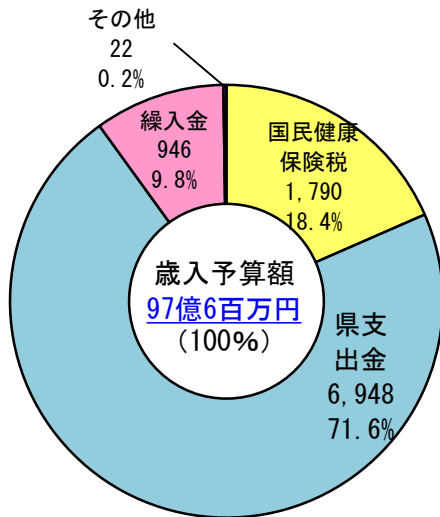
|                | R1年度当初  | R2年度当初  | R3年度当初  | R2・3比較  |       |
|----------------|---------|---------|---------|---------|-------|
| 医療費            | 385,218 | 434,519 | 417,804 | △16,715 | △3.8% |
| 医療給付費分納付金      | 86,666  | 96,077  | 94,290  | △1,787  | △1.9% |
| 医療給付費分保険税額     | 62,307  | 64,281  | 65,629  | 1,348   | 2.1%  |
| 後期高齢者支援金分納付金   | 26,797  | 29,169  | 29,930  | 761     | 2.6%  |
| 後期高齢者支援金分保険税額  | 20,138  | 22,275  | 22,488  | 213     | 1.0%  |
| 介護納付金分納付金      | 29,252  | 32,365  | 35,596  | 3,231   | 10.0% |
| 介護納付金分保険税額     | 21,923  | 24,523  | 24,621  | 98      | 0.4%  |
| 保険税額(全体)       | 88,453  | 93,390  | 94,999  | 1,609   | 1.7%  |
| 1世帯当たり保険税額(全体) | 149,473 | 156,429 | 155,468 | △961    | △0.6% |

# 令和3年度 宗像市国民健康保険特別会計予算(事業勘定)の概要

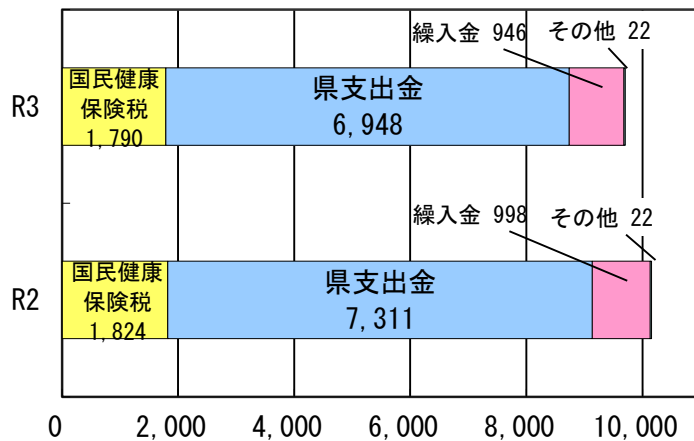
|    | 本年度予算額   | 前年度予算額    | 対前年度増減        |
|----|----------|-----------|---------------|
| 歳入 | 9,706百万円 | 10,155百万円 | △449百万円 △4.4% |
| 歳出 | 9,706百万円 | 10,155百万円 | △449百万円 △4.4% |

## (1) 歳入 (単位:百万円)

令和3年度



前年度比較



### 令和3年度【県支出金】の内訳

|                 |             |
|-----------------|-------------|
| 普通交付金           | 6,786,031千円 |
| 特別交付金           | 161,710千円   |
| (内訳)            |             |
| ・ 保険者努力支援分      | 57,939千円    |
| ・ 特別調整交付金(市町村分) | 61,918千円    |
| ・ 都道府県繰入金(2号分)  | 19,731千円    |
| ・ 特定健診等負担金      | 22,122千円    |

### 令和3年度【繰入金】の内訳

|                |           |
|----------------|-----------|
| 保険基盤安定(保険税軽減分) | 337,741千円 |
| 保険基盤安定(保険者支援分) | 179,671千円 |
| 職員給与費等         | 136,449千円 |
| 出産育児一時金        | 18,200千円  |
| 財政安定化支援事業      | 134,562千円 |
| その他一般会計繰入金     | 19,740千円  |
| うち地方単独事業の減額分   | 19,740千円  |

◆被保険者1人当たり  
その他一般会計繰入金額

1,023円

基金繰入金

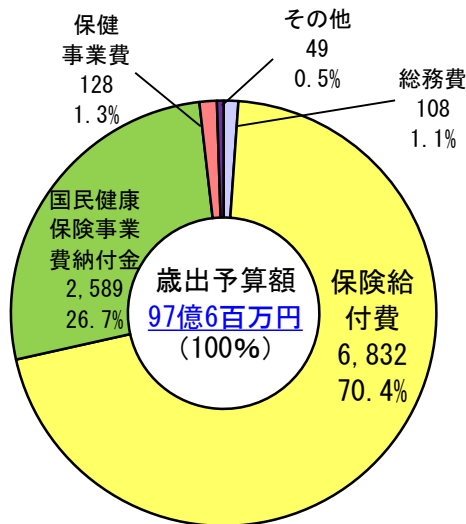
120,015千円

主な歳入は、県支出金 69億48百万円(71.6%)、国民健康保険税 17億9千万円(18.4%)、繰入金9億46百万円(9.8%)などである。

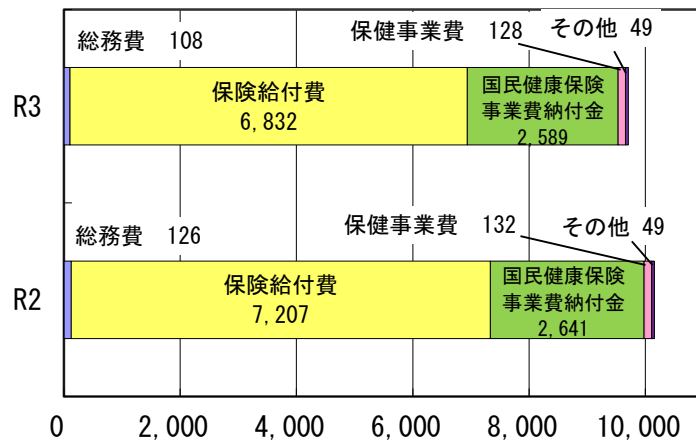
県支出金は保険給付費の減少に伴い、昨年度より3億63百万円減少している。

(2) 歳出 (単位:百万円)

令和3年度



前年度比較



令和3年度【保険給付費】の内訳

|         |             |                                     |
|---------|-------------|-------------------------------------|
| 療養給付費   | 5,848,712千円 | 6,786,031千円<br>(歳入・県支出金の中の普通交付金と同額) |
| 療養費     | 50,849千円    |                                     |
| 高額療養費   | 886,420千円   |                                     |
| 移送費     | 50千円        |                                     |
| 審査支払手数料 | 14,973千円    |                                     |
| 出産育児一時金 | 27,314千円    |                                     |
| 葬祭費     | 3,780千円     |                                     |

令和3年度【国民健康保険事業費納付金】の内訳

|            |             |
|------------|-------------|
| 医療給付費分     | 1,819,133千円 |
| 後期高齢者支援金等分 | 577,440千円   |
| 介護納付金分     | 191,937千円   |

主な歳出は、保険給付費 68億32百万円 (70.4%)、国民健康保険事業費納付金 25億89百万円 (26.7%) である。

保険給付費のうち療養給付費等は、県支出金 (普通交付金) ですべて賄われる。国民健康保険事業費納付金は、県全体の医療給付費、後期高齢者等支援金、介護納付金のうち、国・県費等で賄われない費用を県内市町村で分担するもの。

保険給付費は令和2年度療養給付費が減少している影響で、前年度比3億75百万円減少している。

また、国民健康保険事業費納付金も52百万円減少している。

# 令和3年度保険料(税)率一覧

(宗像市国保医療課調べ)

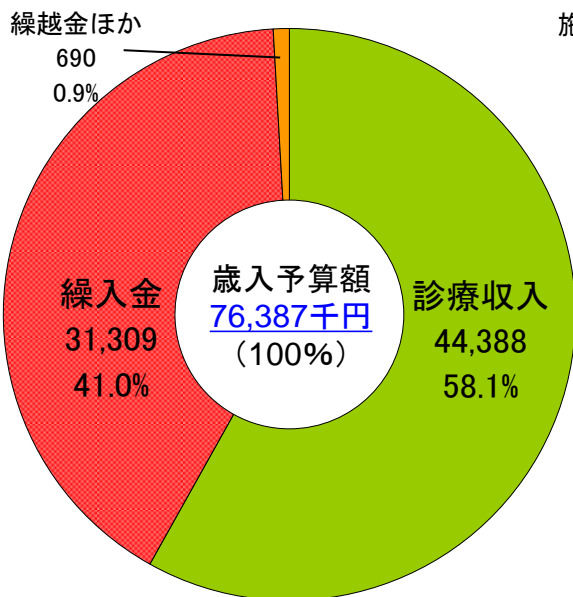
| 市町村<br>番号 | 市名   | 医療分      |      |          |          |           | 後期高齢者支援分 |      |          |          |           | 介護納付金分   |      |          |          |           |
|-----------|------|----------|------|----------|----------|-----------|----------|------|----------|----------|-----------|----------|------|----------|----------|-----------|
|           |      | 所得割<br>% | 資産割  | 均等割<br>% | 平等割<br>円 | 限度額<br>千円 | 所得割<br>% | 資産割  | 均等割<br>% | 平等割<br>円 | 限度額<br>千円 | 所得割<br>% | 資産割  | 均等割<br>% | 平等割<br>円 | 限度額<br>千円 |
| 1         | 北九州市 | 7.78     | -    | 20,910   | 24,850   | 630       | 3.03     | -    | 7,910    | 9,400    | 190       | 3.22     | -    | 9,740    | 8,580    | 170       |
| 2         | 福岡市  | 7.72     | -    | 21,814   | 21,574   | 630       | 3.12     | -    | 8,352    | 8,260    | 190       | 3.17     | -    | 10,139   | 7,875    | 170       |
| 3         | 大牟田市 | 9.30     | -    | 19,900   | 22,400   | 630       | 2.95     | -    | 6,200    | 7,000    | 190       | 3.15     | -    | 14,200   | -        | 170       |
| 4         | 久留米市 | 9.37     | -    | 27,200   | 22,200   | 630       | 2.66     | -    | 7,500    | 6,400    | 190       | 2.11     | -    | 14,700   | -        | 170       |
| 5         | 直方市  | 9.45     | -    | 22,500   | 23,300   | 630       | 3.30     | -    | 7,700    | 8,000    | 190       | 3.30     | -    | 15,300   | -        | 170       |
| 6         | 飯塚市  | 6.80     | -    | 21,000   | 23,000   | 630       | 2.80     | -    | 8,100    | 8,800    | 190       | 2.60     | -    | 9,100    | 6,700    | 170       |
| 7         | 田川市  | 6.63     | -    | 20,915   | 17,882   | 630       | 4.74     | -    | 15,200   | 13,400   | 190       | 3.17     | -    | 13,080   | 8,400    | 170       |
| 8         | 柳川市  | 8.50     | -    | 29,000   | 31,000   | 630       | 2.57     | -    | 9,067    | 9,711    | 190       | 2.38     | -    | 10,789   | 8,446    | 170       |
| 9         | 嘉麻市  | 8.50     | 30.0 | 20,000   | 23,000   | 630       | 3.50     | 20.0 | 6,500    | 6,500    | 190       | 1.50     | -    | 10,500   | -        | 170       |
| 10        | 朝倉市  | 8.60     | -    | 28,000   | 26,000   | 630       | 2.90     | -    | 8,000    | 9,000    | 190       | 2.00     | -    | 10,000   | 15,000   | 170       |
| 11        | 八女市  | 8.20     | -    | 24,000   | 24,000   | 630       | 2.70     | -    | 7,300    | 7,000    | 190       | 2.30     | -    | 9,000    | 7,000    | 170       |
| 12        | 筑後市  | 8.30     | -    | 29,000   | 31,000   | 630       | 2.60     | -    | 8,000    | 9,000    | 190       | 2.30     | -    | 10,000   | 7,000    | 170       |
| 13        | 大川市  | 8.90     | -    | 29,000   | 32,000   | 630       | 2.56     | -    | 9,000    | 10,000   | 190       | 2.27     | -    | 10,000   | 9,000    | 170       |
| 14        | 行橋市  | 8.65     | -    | 24,900   | 27,900   | 630       | 2.49     | -    | 8,700    | 9,400    | 190       | 2.33     | -    | 10,500   | 8,200    | 170       |
| 15        | 豊前市  | 7.30     | -    | 21,000   | 27,000   | 630       | 3.10     | -    | 8,000    | 6,000    | 190       | 2.10     | -    | 9,000    | 4,000    | 170       |
| 16        | 中間市  | 8.50     | -    | 24,500   | 25,000   | 630       | 3.00     | -    | 8,800    | 6,300    | 190       | 2.20     | -    | 7,000    | 4,500    | 170       |
| 17        | 小郡市  | 8.10     | -    | 25,500   | 27,000   | 630       | 2.63     | -    | 8,400    | 9,000    | 190       | 2.40     | -    | 10,000   | 8,000    | 170       |
| 18        | 筑紫野市 | 7.20     | -    | 25,000   | 25,000   | 630       | 2.10     | -    | 7,500    | 7,500    | 190       | 1.80     | -    | 13,000   | -        | 170       |
| 19        | 春日市  | 7.10     | -    | 26,000   | 26,000   | 630       | 2.40     | -    | 8,000    | 8,000    | 190       | 2.20     | -    | 15,000   | -        | 170       |
| 20        | 大野城市 | 6.90     | -    | 24,000   | 24,000   | 630       | 1.70     | -    | 6,000    | 6,000    | 190       | 1.30     | -    | 11,000   | -        | 170       |
| 21        | 太宰府市 | 7.37     | -    | 26,500   | 28,000   | 630       | 2.47     | -    | 8,300    | 9,200    | 190       | 2.10     | -    | 16,200   | -        | 170       |
| 22        | 那珂川市 | 6.90     | -    | 25,000   | 25,000   | 630       | 1.70     | -    | 6,500    | 6,500    | 190       | 1.30     | -    | 13,000   | -        | 170       |
| 29        | 古賀市  | 8.40     | -    | 23,400   | 23,500   | 630       | 2.90     | -    | 8,400    | 8,500    | 190       | 2.40     | -    | 13,200   | -        | 170       |
| 32        | 宗像市  | 7.40     | -    | 24,900   | 24,900   | 630       | 2.60     | -    | 8,500    | 8,500    | 190       | 2.60     | -    | 15,400   | -        | 170       |
| 33        | 福津市  | 8.00     | -    | 26,700   | 26,700   | 630       | 2.50     | -    | 8,000    | 8,000    | 190       | 2.20     | -    | 13,100   | -        | 170       |
| 43        | 宮若市  | 9.20     | 15.0 | 22,000   | 23,500   | 630       | 3.00     | -    | 7,800    | 6,500    | 190       | 3.00     | 3.19 | 7,900    | 5,600    | 170       |
| 59        | 糸島市  | 8.00     | -    | 24,700   | 20,500   | 630       | 2.40     | -    | 7,500    | 6,200    | 190       | 2.20     | -    | 12,700   | -        | 170       |
| 62        | うきは市 | 10.00    | 7.5  | 27,000   | 24,000   | 630       | 2.70     | -    | 8,000    | 6,000    | 190       | 2.30     | -    | 12,000   | -        | 170       |
| 76        | みやま市 | 7.61     | -    | 27,545   | 29,236   | 630       | 2.54     | -    | 8,980    | 9,532    | 190       | 2.50     | -    | 11,202   | 8,830    | 170       |
|           | 市平均  | 8.09     | 17.5 | 24,548   | 25,153   |           | 2.75     | 20.0 | 8,145    | 8,055    |           | 2.36     | 3.2  | 11,612   | 7,809    |           |

# 令和3年度 宗像市国民健康保険特別会計予算(直診勘定)の概要

|    | 令和3年度予算額 | 令和2年度予算額 | 対前年度増減   |       |
|----|----------|----------|----------|-------|
| 歳入 | 76,387千円 | 83,363千円 | △6,976千円 | △8.4% |
| 歳出 | 76,387千円 | 83,363千円 | △6,976千円 | △8.4% |

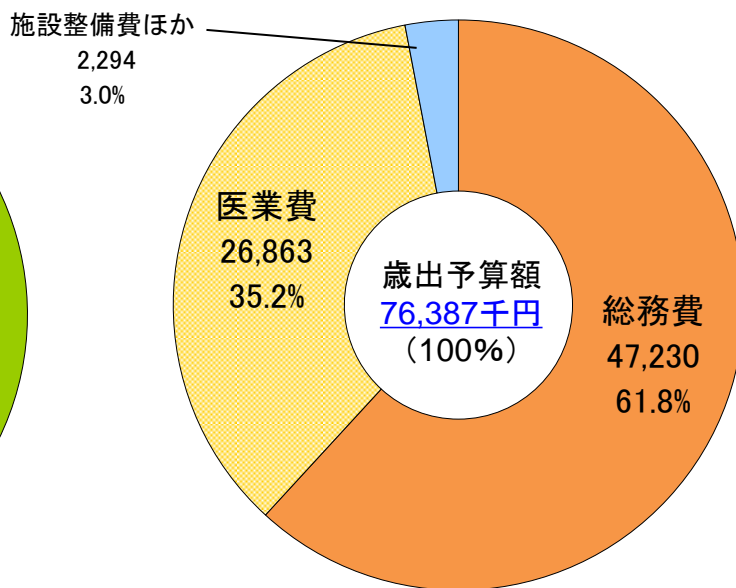
## 【歳入】

(単位：千円)



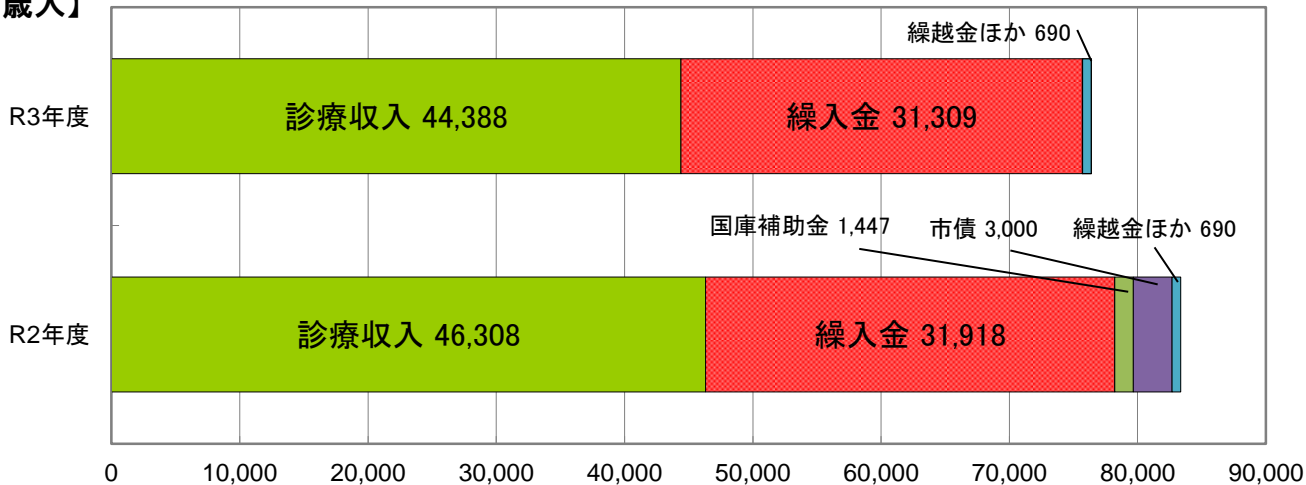
## 【歳出】

(単位：千円)



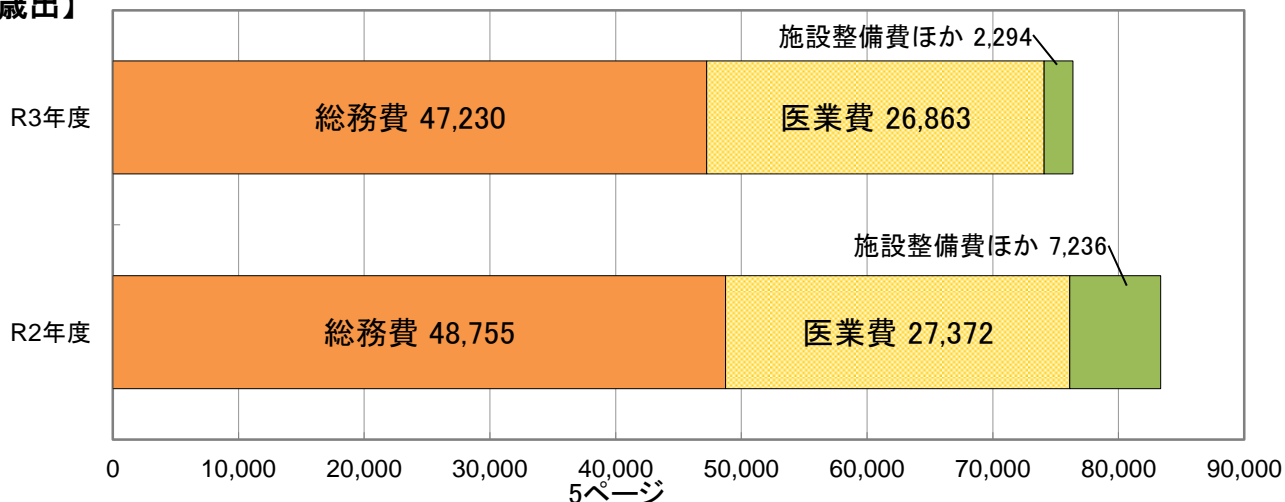
(単位：千円)

## 【歳入】



(単位：千円)

## 【歳出】



# 令和2年度 宗像市国民健康保険特別会計(事業勘定)決算(見込)の概要

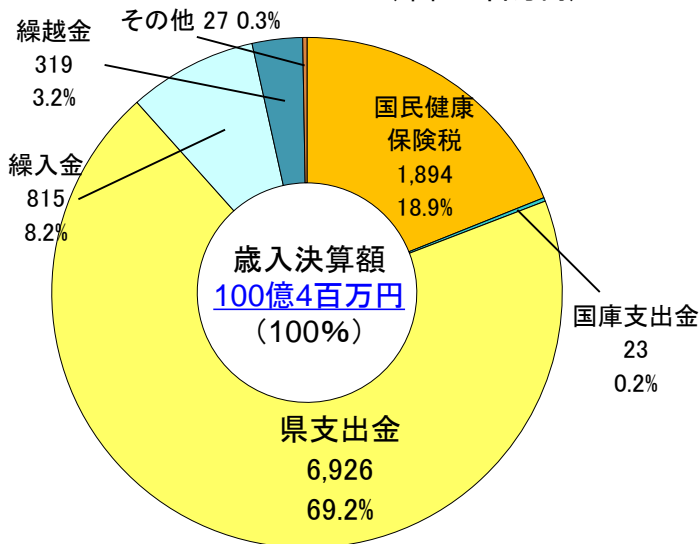
|               | 令和2年度決算額  | 令和元年度決算額  | 対前年度増減  |        |
|---------------|-----------|-----------|---------|--------|
| 歳入総額          | 10,004百万円 | 10,134百万円 | △130百万円 | △1.3%  |
| 歳出総額          | 9,801百万円  | 9,816百万円  | △15百万円  | △0.2%  |
| 差引額<br>(実質収支) | 203百万円    | 318百万円    | △115百万円 | △36.2% |

|         |                                      |
|---------|--------------------------------------|
| 単年度収支   | △115百万円(=当該年度実質収支-前年度実質収支)           |
| 実質単年度収支 | 203百万円(=単年度収支+基金積立額+地方債繰上償還額-基金等繰入額) |

## (1)歳入

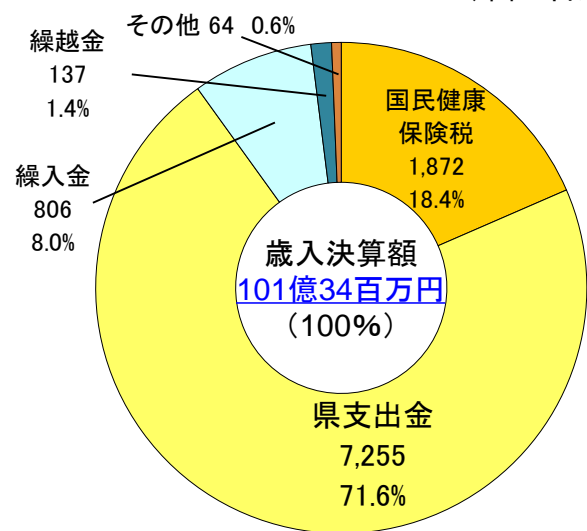
### 【令和2年度】

(単位：百万円)



### 【令和元年度】

(単位：百万円)



#### 【県支出金の内訳】

|                |             |
|----------------|-------------|
| ◎普通交付金         | 6,613,466千円 |
| ◎特別交付金         | 312,219千円   |
| (内訳)           |             |
| ・保険者努力支援分      | 56,971千円    |
| ・特別調整交付金(市町村分) | 129,020千円   |
| ・都道府県繰入金(2号分)  | 105,372千円   |
| ・特定健診等負担金      | 20,856千円    |

#### 【繰入金の内訳】

|                |           |
|----------------|-----------|
| 保険基盤安定(保険税軽減分) | 350,276千円 |
| 保険基盤安定(保険者支援分) | 187,738千円 |
| 職員給与費等         | 108,103千円 |
| 出産育児一時金        | 15,939千円  |
| 財政安定化支援事業      | 138,040千円 |
| その他(公費波及増分)    | 15,026千円  |

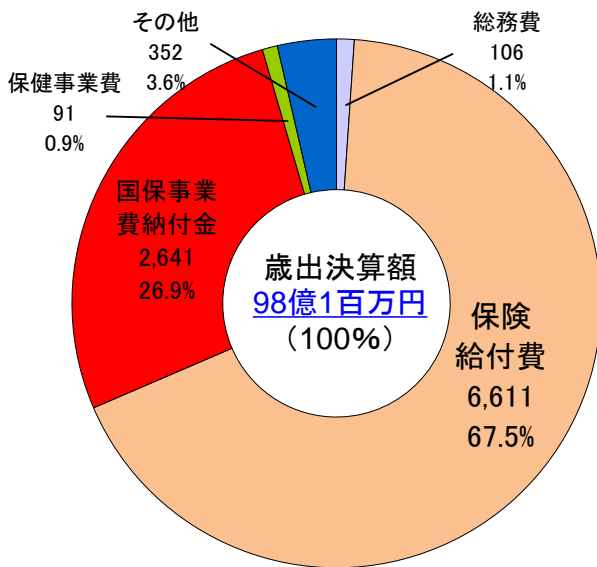
基金残高(R3.3.31現在)：1,336,100千円



## (2)歳出

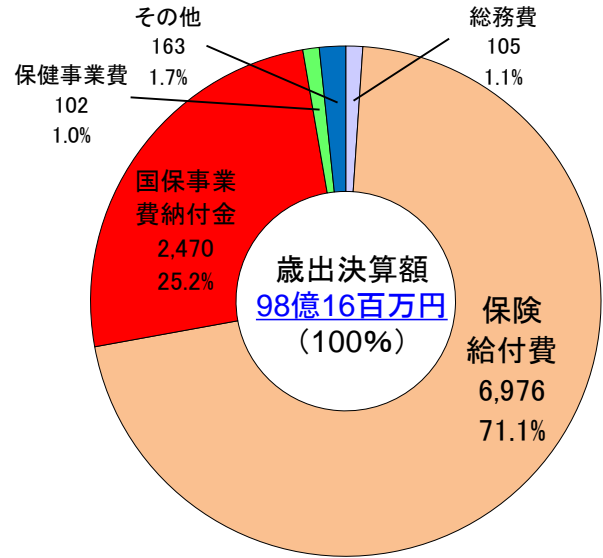
【令和2年度】

(単位：百万円)



【令和元年度】

(単位：百万円)



### 歳入決算額について

- ・歳入決算額は、100億400万円
- ・前年度決算額と比較し、1億3,000万円(△1.3%)の減少

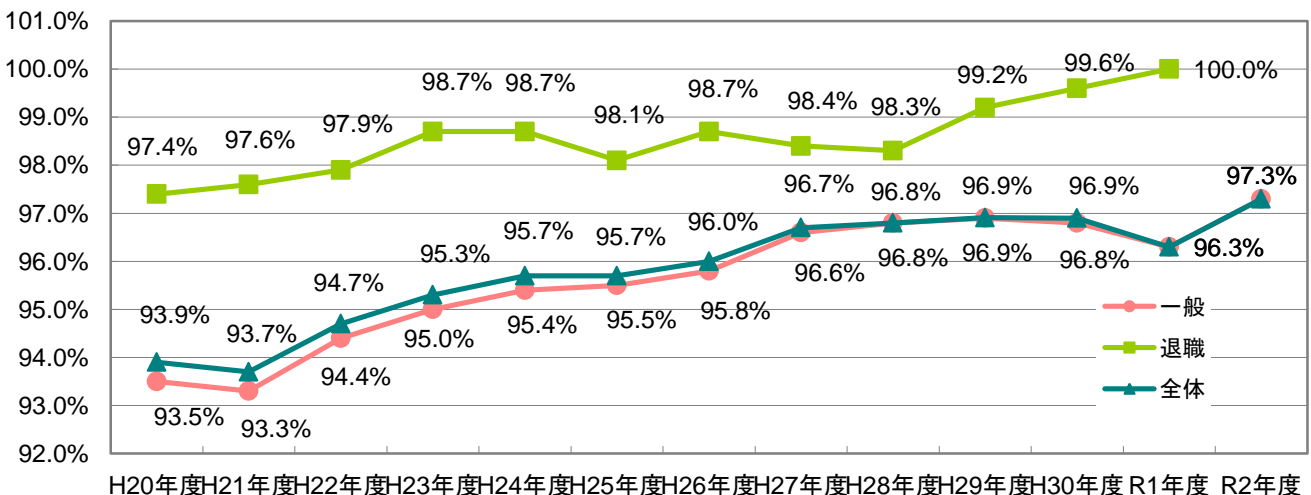
### 歳出決算額について

- ・歳出決算額は、98億100万円
- ・前年度決算額と比較し、1,500万円(△0.2%)の減少

## ●宗像市国民健康保険の概況

| 区分         |              | H30年度    | R1年度     | R2年度     | 増減       |       |
|------------|--------------|----------|----------|----------|----------|-------|
| 年間平均       | 世帯数          | 12,786戸  | 12,617戸  | 12,554戸  | △63戸     | △0.5% |
|            | 被保険者数        | 20,608人  | 20,102人  | 19,748人  | △354人    | △1.8% |
|            | 介護保険第2号被保険者数 | 5,932人   | 5,766人   | 5,621人   | △145人    | △2.5% |
| 1人当たり医療費   |              | 391,775円 | 409,180円 | 394,623円 | △14,557円 | △3.6% |
| 1人当たり保険税額  |              | 93,359円  | 93,462円  | 95,073円  | 1,611円   | 1.7%  |
| 1世帯当たり保険税額 |              | 150,473円 | 148,909円 | 149,554円 | 645円     | 0.4%  |

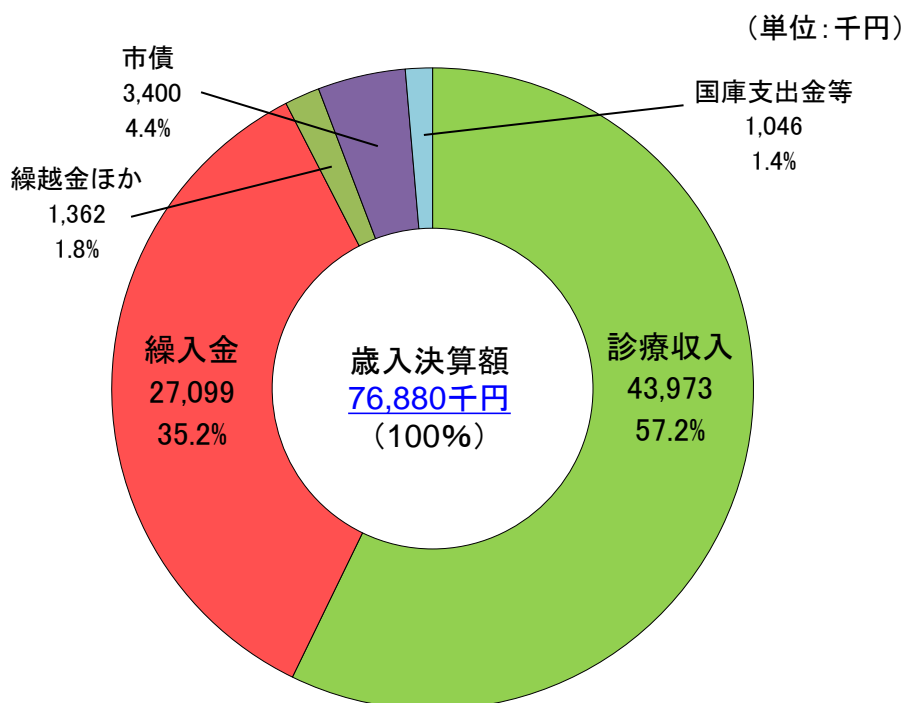
### ○国民健康保険税(現年度分)収納率の推移



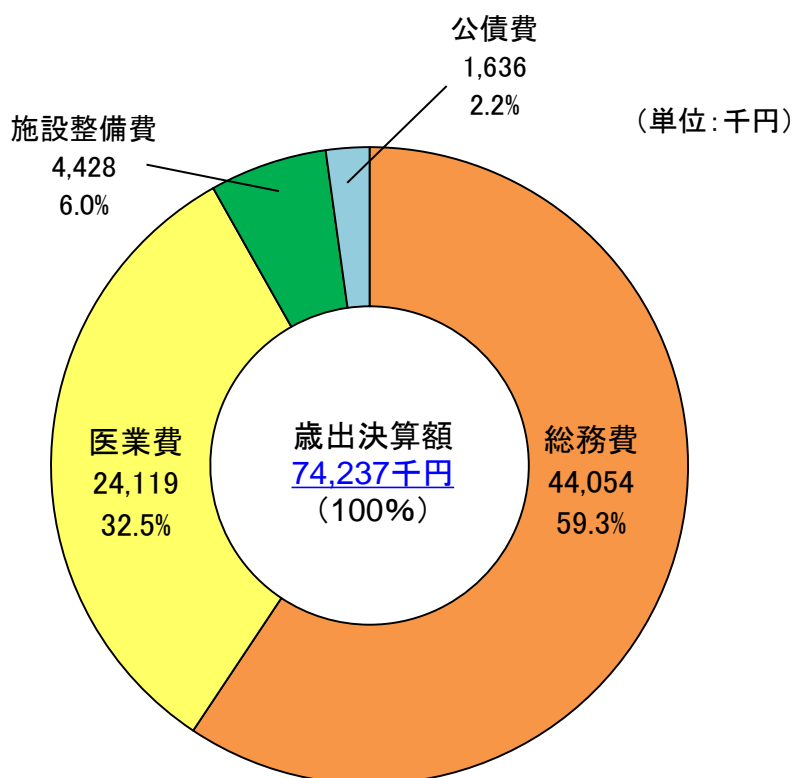
# 令和2年度 宗像市国民健康保険特別会計(直診勘定)決算(見込)の概要

|               | 令和2年度決算額 | 令和元年度決算額 | 対前年度増減  |        |
|---------------|----------|----------|---------|--------|
| 歳入総額          | 76,880千円 | 72,590千円 | 4,290千円 | 5.9%   |
| 歳出総額          | 74,237千円 | 71,623千円 | 2,614千円 | 3.6%   |
| 差引額<br>(実質収支) | 2,643千円  | 967千円    | 1,676千円 | 173.3% |

## (歳入)



## (歳出)

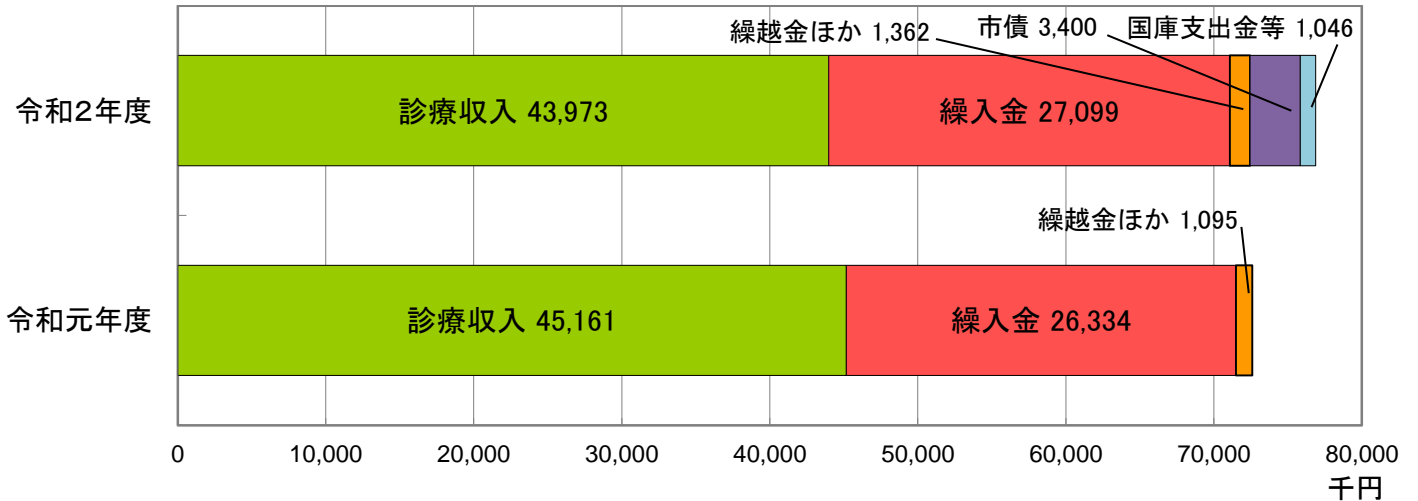


## 【歳入】

### 歳入決算額について

・歳入決算額は 76,880千円、前年度決算額と比較し、4,290千円(5.9%)の増加  
 歳入の主な増加内容

・市債 3,400千円(皆増)、国庫支出金等 1,046千円(皆増)



| 区分   | H29年度  | H30年度  | R1年度   | R2年度   | 増減     |       |        |
|------|--------|--------|--------|--------|--------|-------|--------|
| 開所日数 | 283日   | 286日   | 282日   | 285日   | 3日     | 1.1%  |        |
| 受診者数 | 一般診療   | 5,509人 | 5,059人 | 4,520人 | 4,496人 | △24人  | △0.5%  |
|      | 低周波治療  | 40人    | 57人    | 95人    | 64人    | △31人  | △32.6% |
| 計    | 5,549人 | 5,116人 | 4,615人 | 4,560人 | △55人   | △1.2% |        |

## 【歳出】

### 歳出決算額について

・歳出決算額は 74,237千円、前年度決算額と比較し、2,614千円(3.6%)の増加  
 歳出の主な増加内容

・総務費 517千円(1.2%)、施設整備費 4,326千円(4241.2%)

