

令和元年度 第1回

宗像市国民健康保険運営協議会

会議資料

令和元年8月1日

健康福祉部国保医療課

## 【宗像市国民健康保険の概況】

### ○被保険者の状況

区分		H30年度 (当初予算)	H31年度 (当初予算)	対全市割合 構成割合	30・31比較	
全市	世帯数(世帯)	42,117	42,499		382	0.9%
	人口(人)	97,288	97,110		△178	△0.2%
	時点	H30.1.31	H31.1.31			
国保 (年度平均)	世帯数(世帯)	11,967	12,033	28.3%	66	0.6%
	一般被保険者	11,892	12,013	99.8%	121	1.0%
	退職被保険者等	75	20	0.2%	△55	△73.3%
	被保険者数(人)	20,430	20,334	20.9%	△96	△0.5%
	一般被保険者	20,313	20,304	99.9%	△9	△0.0%
	退職被保険者等	117	30	0.1%	△87	△74.4%
	介護第2号被保険者(人)	5,947	5,572	5.7%	△375	△6.3%

### ○国民健康保険税率(額)、課税限度額及び納期の状況

区分	医療分				介護納付金分		納期
	医療給付費分		後期高齢者支援金分		H31年度	H30年度	
	H31年度	H30年度	H31年度	H30年度	H31年度	H30年度	
所得割	7.4%	7.5%	2.4%		2.4%	2.4%	第1期(6月) ~ 第10期(3月)
均等割	24,900円	25,500円	8,200円	8,500円	13,900円	13,100円	
平等割	24,900円	25,500円	8,200円	8,500円	-		
限度額	610千円	580千円	190千円		160千円		

### ○標準保険料率

名称	内容	応能・応益 区分	医療給付費分	後期高齢者支援金分	介護納付金分
都道府県標準保険料率	全国統一の算定基準による福岡県の保険料率の標準的な水準	所得割	7.61%	2.44%	2.20%
		均等割	44,001円	13,954円	16,371円
市町村標準保険料率	福岡県内統一の算定基準による市町村ごとの保険料率の標準的な水準	所得割	6.94%	2.34%	2.10%
		均等割	24,598円	8,231円	9,522円
		平等割	26,666円	8,923円	6,979円
市町村標準保険料率 (市町村算定方式)	各市町村に配分された納付金を支払うために必要な各市町村の算定基準に基づく保険料率	所得割	7.18%	2.37%	2.36%
		均等割	25,190円	8,648円	14,267円
		平等割	24,814円	8,516円	0円

### ○1人当たり費用額と保険税額の状況

(単位:円)

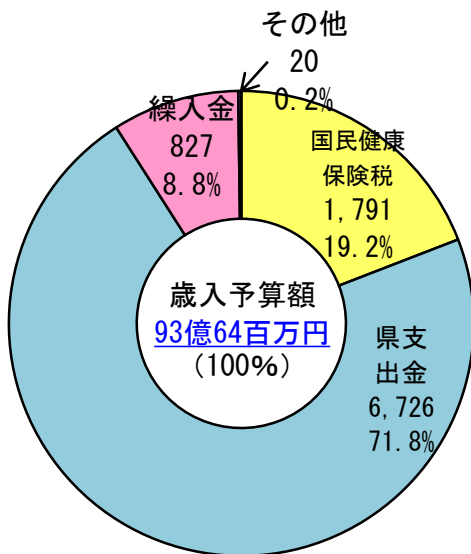
	H30年度当初	H31年度当初	30・31比較	
医療費	400,564	385,218	△15,346	△4.0%
医療給付費分納付金	87,017	86,666	△351	△0.4%
医療給付費分保険税額	63,958	62,307	△1,651	△2.6%
後期高齢者支援金分納付金	27,138	26,797	△341	△1.3%
後期高齢者支援金分保険税額	21,113	20,138	△975	△4.8%
介護納付金分納付金	25,891	29,252	3,361	11.5%
介護納付金分保険税額	20,583	21,923	1,340	6.1%
保険税額(全体)	91,063	88,453	△2,610	△3.0%
1世帯当たり保険税額(全体)	155,461	149,473	△5,988	△4.0%

# 平成31年度 宗像市国民健康保険特別会計予算(事業勘定)の概要

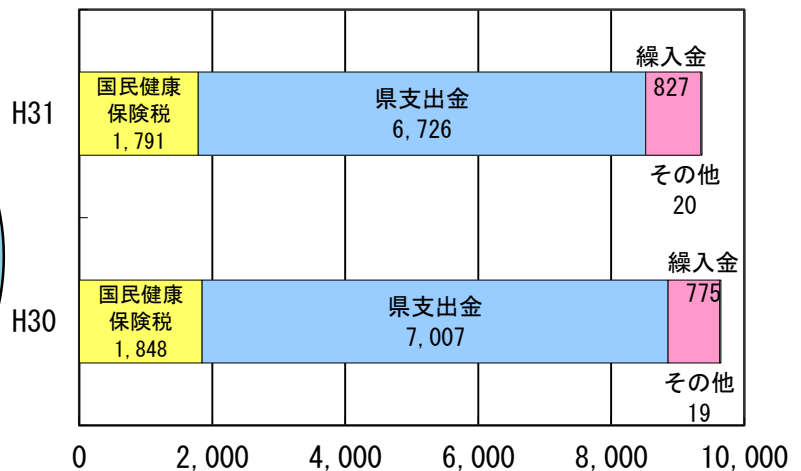
	本年度予算額	前年度予算額	対前年度増減
歳入	9,364百万円	9,649百万円	△285百万円 △3.0%
歳出	9,364百万円	9,649百万円	△285百万円 △3.0%

## (1) 歳入 (単位:百万円)

平成31年度



前年度比較



### 平成31年度【県支出金】の内訳

普通交付金	6,564,659千円
特別交付金	161,221千円
(内訳)	
・ 保険者努力支援分	43,818千円
・ 特別調整交付金(市町村分)	59,839千円
・ 都道府県繰入金(2号分)	33,548千円
・ 特定健診等負担金	24,016千円

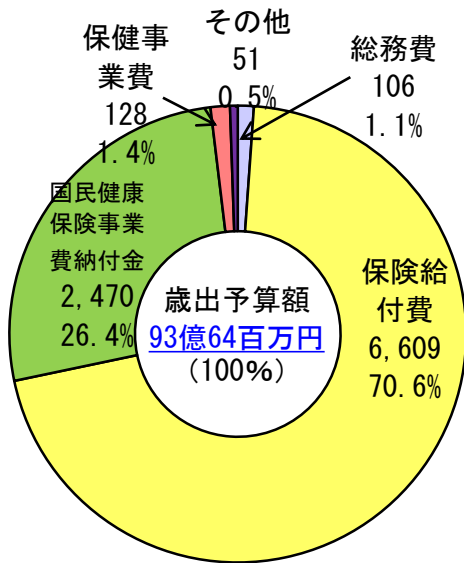
### 平成31年度【繰入金】の内訳

保険基盤安定(保険税軽減分)	339,501千円
保険基盤安定(保険者支援分)	181,704千円
職員給与費等	130,028千円
出産育児一時金	16,800千円
財政安定化支援事業	111,253千円
その他一般会計繰入金	27,261千円
うち国庫支出金減額相当分	27,261千円
◆被保険者1人当たり その他一般会計繰入金額	1,341円
基金繰入金(保健事業財源)	20,033千円

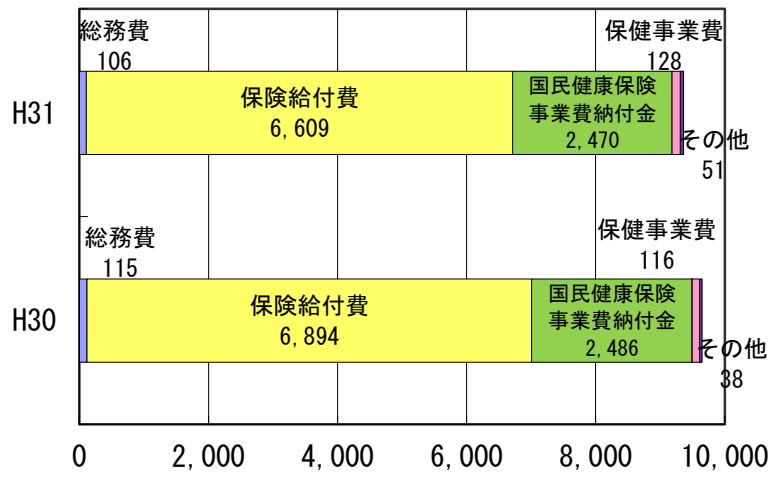
主な歳入は、県支出金67億2,588万円(71.8%)、国民健康保険税17億9,146万円(19.2%)、繰入金8億2,658万円(8.8%)などである。国民健康保険税は、加入者の減少・国民健康保険税の引き下げの影響で、昨年度より5,605万円(3.0%)減少。

(2) 歳出 (単位:百万円)

平成31年度



前年度比較



平成31年度【保険給付費】の内訳

療養給付費	5,663,290千円	6,564,659千円 (歳入・県支出金のうち の普通交付金と同額)
療養費	54,991千円	
高額療養費	846,278千円	
移送費	100千円	
審査支払手数料	15,417千円	
出産育児一時金	25,213千円	
葬祭費	3,960千円	

平成31年度

【国民健康保険事業費納付金】の内訳

医療給付費分	1,762,257千円
後期高齢者支援金等分	544,893千円
介護納付金分	162,990千円

主な歳出は、保険給付費66億925万円 (70.6%)、国民健康保険事業費納付金24億7014万円 (26.4%)である。保険給付費のうち療養給付費等は、県支出金 (普通交付金) ですべて賄われる。国民健康保険事業費納付金は、県全体の医療給付費、後期高齢者等支援金、介護納付金のうち、国・県費等で賄われない部分を県内市町村で分担するもの。

平成31年度保険料(税)率一覧

(宗像市国保医療課調べ)

市町村 番号	市名	医療分					後期高齢者支援分					介護納付金分				
		所得割	資産割	均等割	平等割	限度額	所得割	資産割	均等割	平等割	限度額	所得割	資産割	均等割	平等割	限度額
1	北九州市	7.71	-	20,270	23,790	610千円	2.80	-	7,180	8,550	190千円	2.57	-	7,730	6,930	160千円
2	福岡市	7.89	-	21,738	21,891	610千円	2.80	-	7,510	7,562	190千円	2.71	-	8,840	6,822	160千円
3	大牟田市	9.30	-	19,900	22,400	610千円	2.95	-	6,200	7,000	190千円	3.15	-	14,200	-	160千円
4	久留米市	9.37	-	27,200	22,200	610千円	2.66	-	7,500	6,400	190千円	2.11	-	14,700	-	160千円
5	直方市	8.96	-	21,300	23,300	610千円	2.80	-	6,700	7,400	190千円	2.10	-	12,200	-	160千円
6	飯塚市	6.80	-	21,000	23,000	610千円	2.80	-	8,100	8,800	190千円	2.60	-	9,100	6,700	160千円
7	田川市	6.63	-	20,915	17,882	610千円	4.97	-	15,674	13,401	190千円	3.67	-	14,568	8,856	160千円
8	柳川市	8.50	-	25,000	26,000	610千円	2.50	-	8,000	6,000	190千円	2.20	-	10,000	8,000	160千円
9	嘉麻市	8.50	30.0	20,000	23,000	610千円	3.50	20.0	6,500	6,500	190千円	1.50	-	10,500	-	160千円
10	朝倉市	8.50	-	26,000	25,000	610千円	2.90	-	8,000	9,000	190千円	2.00	-	10,000	15,000	160千円
11	八女市	8.20	-	24,000	24,000	610千円	2.70	-	7,300	7,000	190千円	2.30	-	9,000	7,000	160千円
12	筑後市	8.20	-	21,000	27,000	610千円	2.50	-	8,000	7,000	190千円	2.10	-	9,000	7,000	160千円
13	大川市	8.90	-	27,000	24,000	610千円	2.40	-	7,000	6,000	190千円	2.10	-	9,000	5,000	160千円
14	行橋市	8.65	-	24,000	27,000	610千円	2.31	-	8,000	8,800	190千円	1.86	-	8,400	6,100	160千円
15	豊前市	7.30	-	21,000	27,000	610千円	3.10	-	8,000	6,000	190千円	2.10	-	9,000	4,000	160千円
16	中間市	8.50	-	22,600	23,200	610千円	3.00	-	8,400	6,000	190千円	1.80	-	6,000	3,000	160千円
17	小郡市	8.20	-	25,000	24,200	610千円	2.63	-	8,000	7,000	190千円	2.40	-	8,100	7,000	160千円
18	筑紫野市	6.90	-	24,000	24,000	610千円	1.70	-	6,000	6,000	190千円	1.50	-	11,000	-	160千円
19	春日市	6.90	-	25,000	25,000	610千円	1.70	-	6,500	6,500	190千円	1.40	-	11,000	-	160千円
20	大野城市	6.80	-	23,000	23,000	610千円	1.70	-	6,000	6,000	190千円	1.10	-	10,000	-	160千円
21	太宰府市	7.37	-	26,500	28,000	610千円	2.47	-	8,300	9,200	190千円	2.10	-	16,200	-	160千円
22	那珂川市	6.90	-	25,000	25,000	610千円	1.70	-	6,500	6,500	190千円	1.30	-	13,000	-	160千円
29	古賀市	8.40	-	23,400	23,500	610千円	2.90	-	8,400	8,500	190千円	2.40	-	13,200	-	160千円
32	宗像市	7.40	-	24,900	24,900	610千円	2.40	-	8,200	8,200	190千円	2.40	-	13,900	-	160千円
33	福津市	7.10	-	22,900	22,900	610千円	2.40	-	7,900	7,900	190千円	1.90	-	10,800	-	160千円
43	宮若市	9.20	15.0	22,000	23,500	610千円	3.00	-	7,800	6,500	190千円	3.00	3.19	7,900	5,600	160千円
59	糸島市	8.00	-	24,700	20,500	610千円	2.40	-	7,500	6,200	190千円	2.20	-	12,700	-	160千円
62	うきは市	10.00	7.5	27,000	24,000	610千円	2.70	-	8,000	6,000	190千円	2.30	-	12,000	-	160千円
76	みやま市	8.30	-	23,000	26,000	610千円	2.30	-	7,000	6,000	190千円	2.10	-	9,000	7,000	160千円
市平均		8.05	17.5	23,425	23,971		2.64	20.0	7,730	7,307		2.17	3.2	10,725	6,934	

# 平成31年度 宗像市国民健康保険特別会計予算(直診勘定)の概要

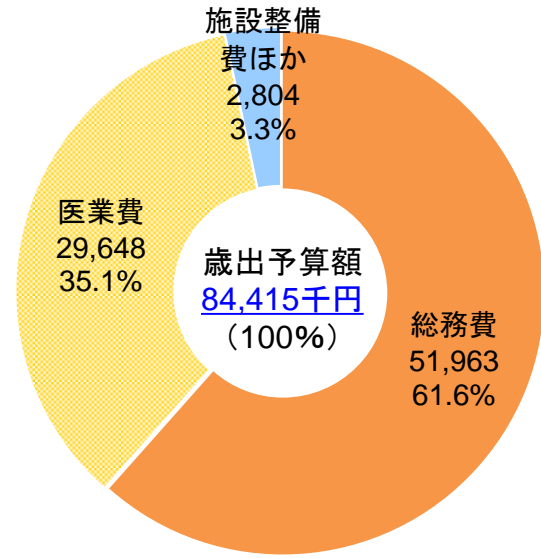
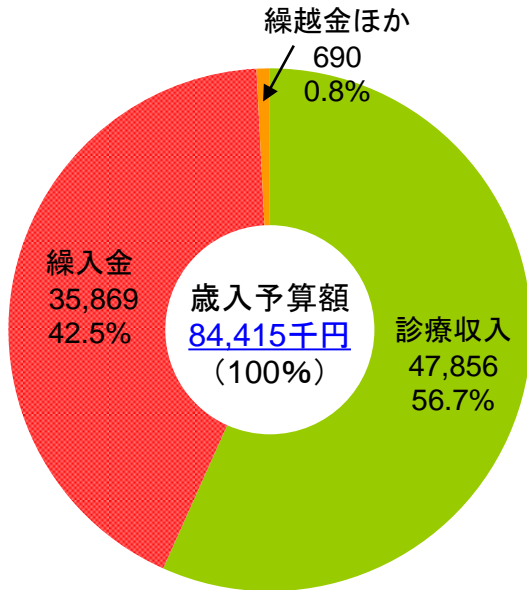
	平成31年度予算額	平成30年度予算額	対前年度増減	
歳入	84,415千円	87,168千円	△2,753千円	△3.2%
歳出	84,415千円	87,168千円	△2,753千円	△3.2%

## 【歳入】

(単位：千円)

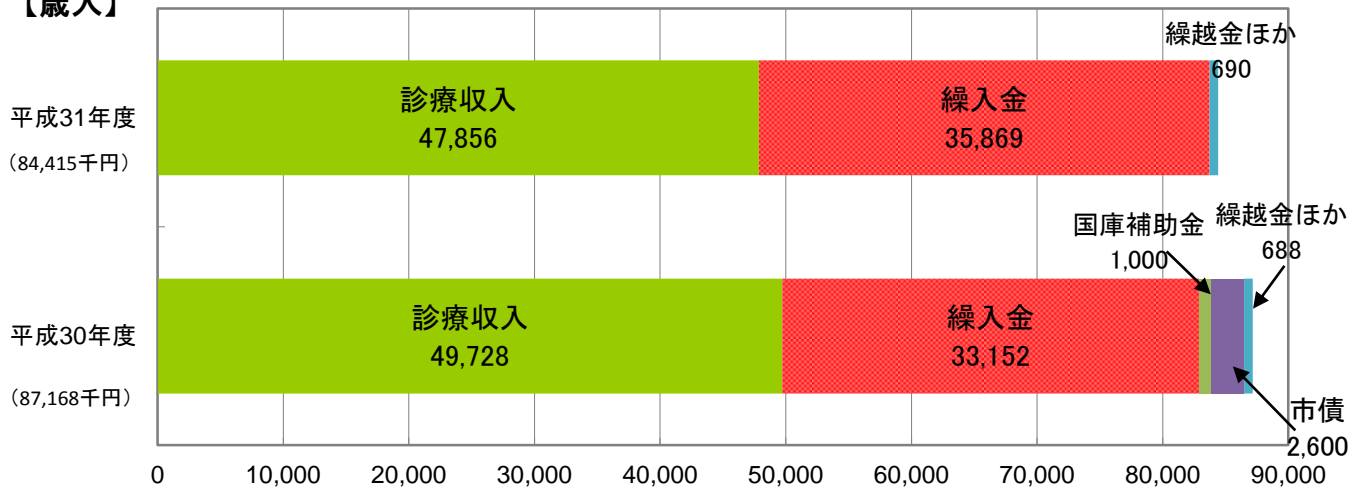
## 【歳出】

(単位：千円)



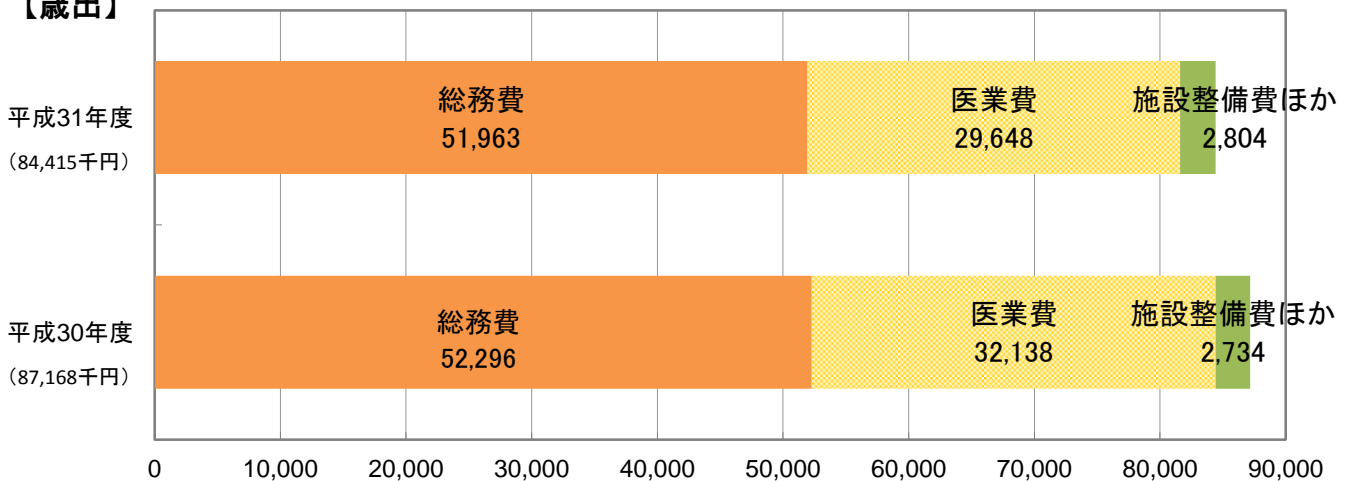
(単位：千円)

## 【歳入】



(単位：千円)

## 【歳出】



# 平成30年度 宗像市国民健康保険特別会計(事業勘定)決算(見込)の概要

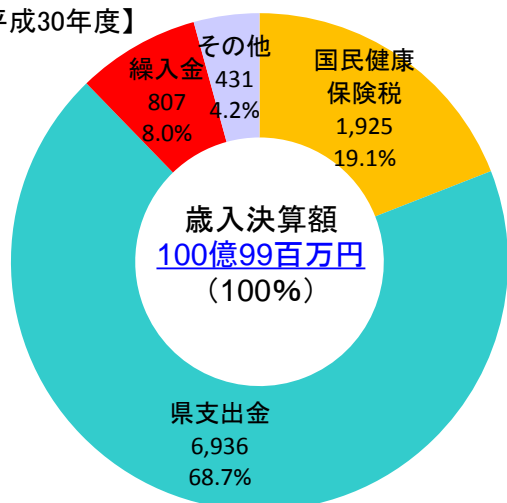
	平成30年度決算額	平成29年度決算額	対前年度増減	
歳入総額	10,099百万円	12,030百万円	△1,931百万円	△16.1%
歳出総額	9,962百万円	11,633百万円	△1,671百万円	△14.4%
差引額 (実質収支)	137百万円	397百万円	△260百万円	△65.5%

単年度収支	△260百万円(=当該年度実質収支－前年度実質収支)
実質単年度収支	92百万円(=単年度収支＋基金積立額＋地方債繰上償還額－基金等繰入額)

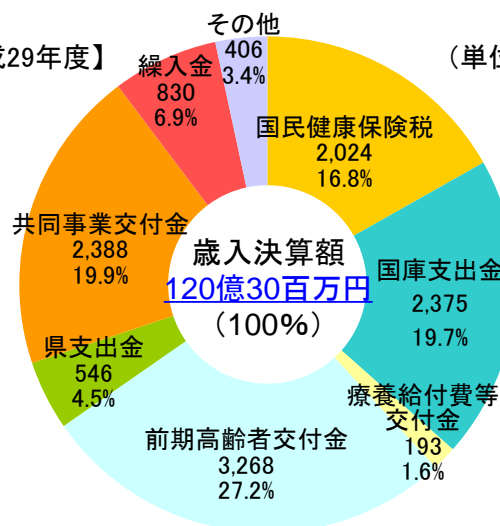
## (1)歳入

(単位：百万円)

【平成30年度】



【平成29年度】 (単位：百万円)



### 【県支出金の内訳】

- ◎普通交付金  
6,728,996千円
- ◎特別交付金  
207,262千円
- (内訳)
  - ・保険者努力支援分  
39,675千円
  - ・特別調整交付金(市町村分)  
94,953千円
  - ・都道府県繰入金(2号分)  
49,534千円
  - ・特定健診等負担金  
23,100千円

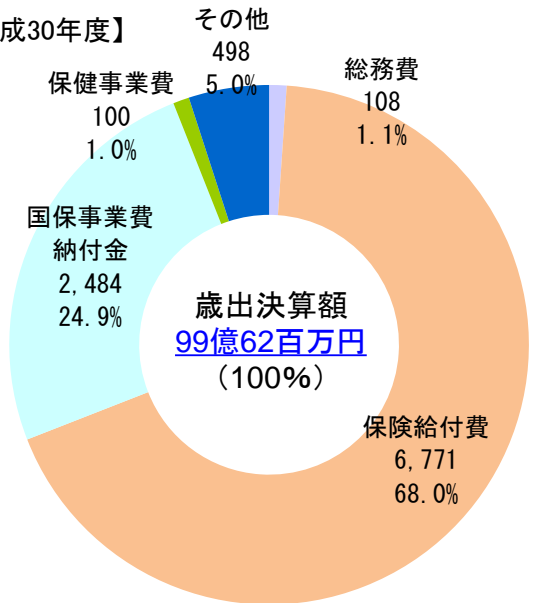
### 【繰入金の内訳】

- 保険基盤安定(保険税軽減分) 352,673千円
- 保険基盤安定(保険者支援分) 184,797千円
- 職員給与費等 124,200千円
- 出産育児一時金 17,640千円
- 財政安定化支援事業 111,267千円
- その他(公費波及増分) 16,810千円
- 30年度返還金 2,682千円

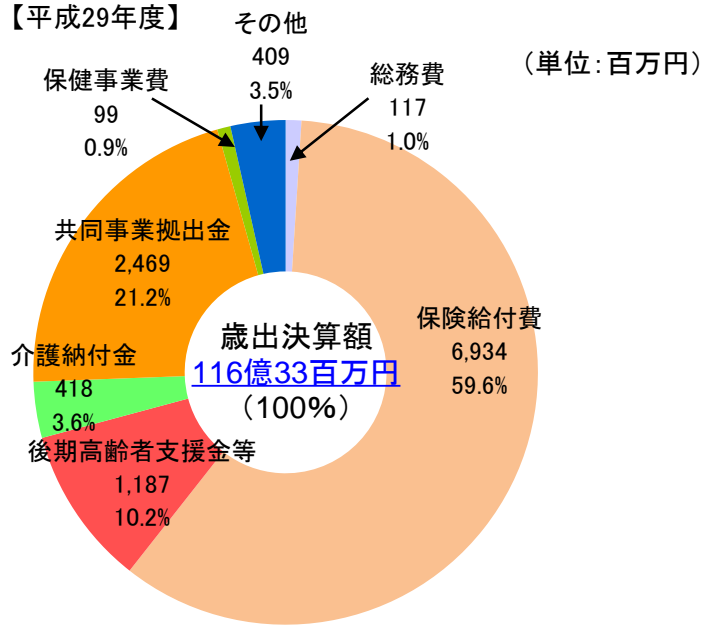
基金残高(H31.3.31現在) : 1,024,614千円

## (2)歳出

【平成30年度】



【平成29年度】



### 歳入決算額について

- ・歳入決算額は、100億9,889万円
- ・前年度決算額と比較し、19億3,088万円(△16.1%)の減少

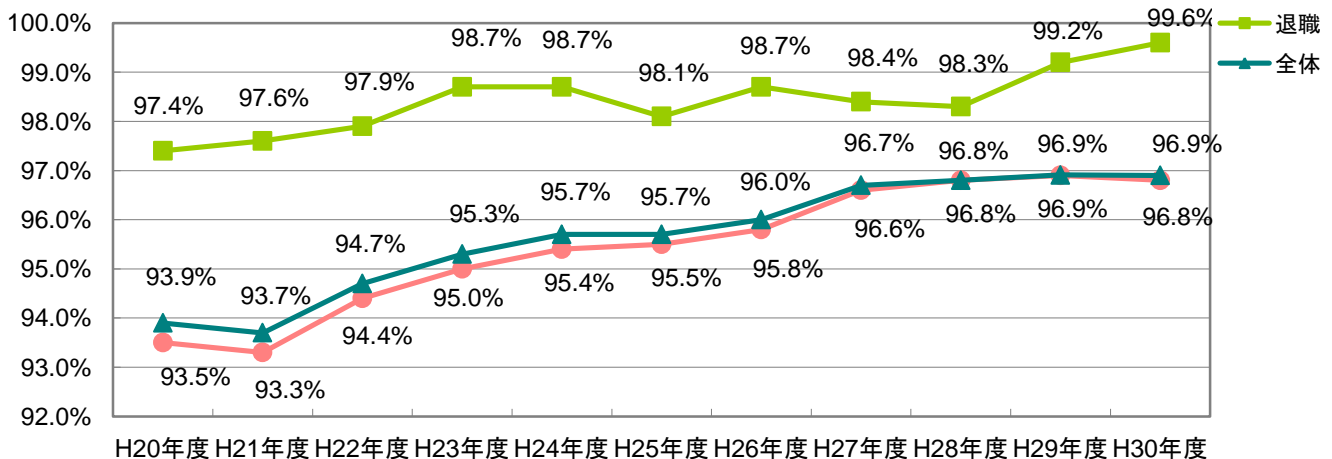
### 歳出決算額について

- ・歳出決算額は、99億6,162万円
- ・前年度決算額と比較し、16億7,115万円(△14.4%)の減少。

## ●宗像市国民健康保険の概況

区分		H28年度	H29年度	H30年度	増減	
年間平均	世帯数	13,140戸	12,938戸	12,786戸	△152戸	△1.2%
	被保険者数	21,875人	21,146人	20,608人	△538人	△2.5%
	介護保険第2号被保険者数	6,751人	6,271人	5,932人	△339人	△5.4%
1人当たり医療費		386,192円	391,252円	391,775円	523円	0.1%
1人当たり保険税額		97,560円	95,466円	93,359円	△2,107円	△2.2%
1世帯当たり保険税額		162,414円	156,030円	150,473円	△5,557円	△3.6%

### ○国民健康保険税(現年度分)収納率の推移

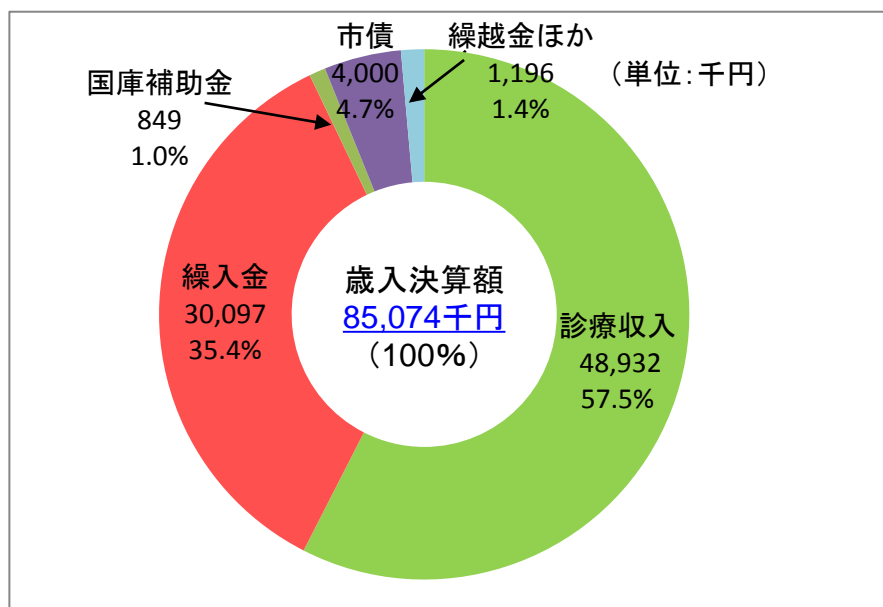




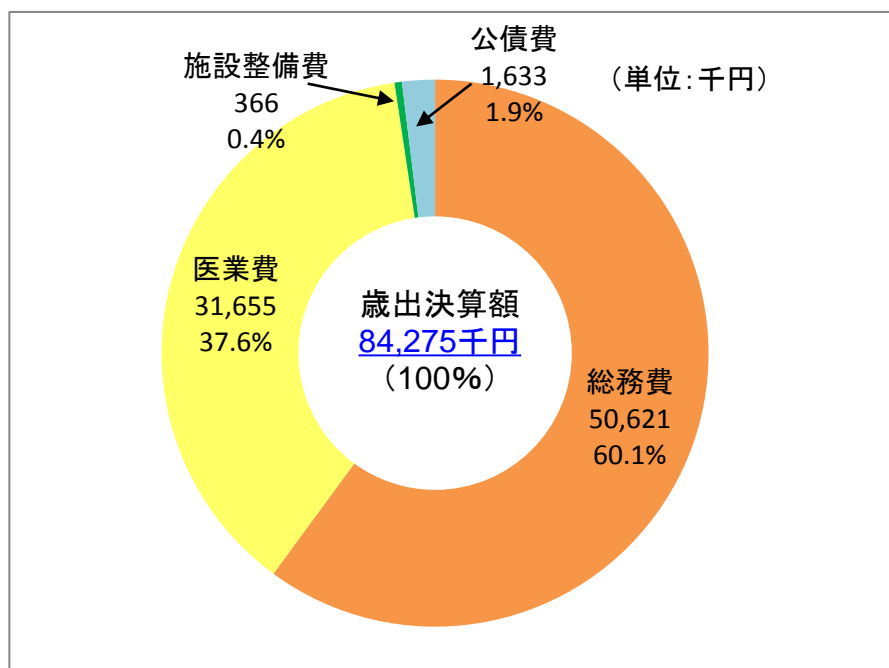
# 平成30年度 宗像市国民健康保険特別会計(直診勘定)決算(見込)の概要

	平成30年度決算額	平成29年度決算額	対前年度増減	
歳入総額	85,074千円	77,245千円	7,829千円	10.1%
歳出総額	84,275千円	76,297千円	7,978千円	10.5%
差引額 (実質収支)	799千円	948千円	△149千円	△15.7%

## (歳入)



## (歳出)



## 【歳入】

### 歳入決算額について

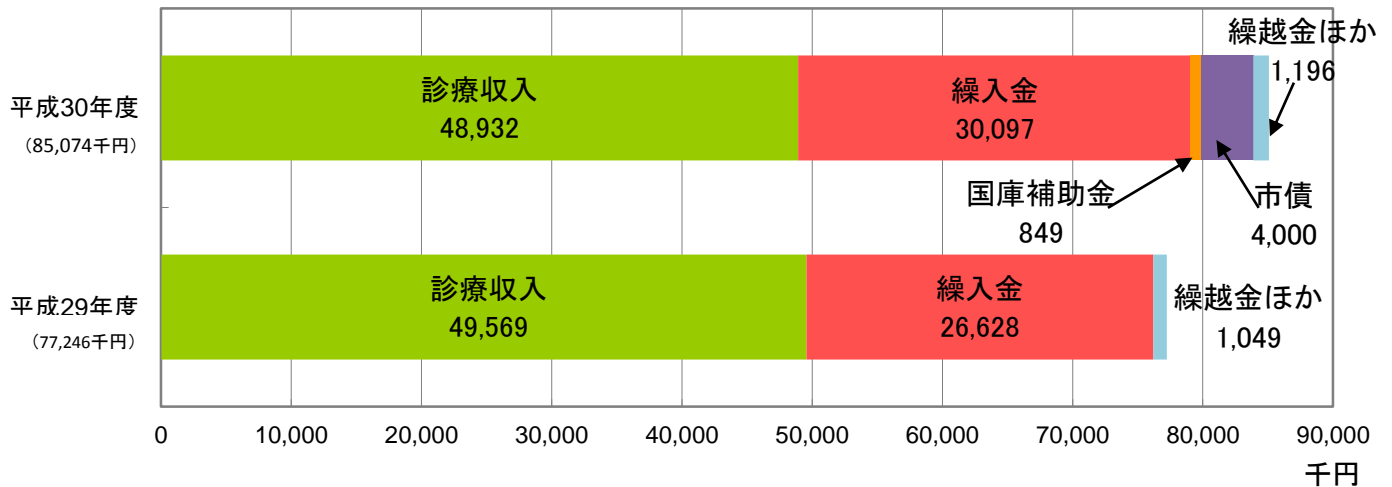
- ・歳入決算額は、85,074千円、前年度決算額と比較し、7,828千円(10.1%)の増加

### 歳入の主な増加内容

- ・市債 4,000千円(皆増)、国庫補助金(皆増)、繰入金(13.0%) 等

### 歳入の主な減少内容

- ・診療収入 637千円(△1.3%)



区分	H27年度	H28年度	H29年度	H30年度	増減		
開所日数	265日	276日	283日	286日	3日	1.1%	
受診者数	一般診療	4,979人	4,761人	5,509人	5,059人	△450人	△8.2%
	低周波治療	259人	143人	40人	57人	17人	42.5%
計	5,238人	4,904人	5,549人	5,116人	△433人	△7.8%	

## 【歳出】

### 歳出決算額について

- ・歳出決算額は、84,275千円、前年度決算額と比較し、7,978千円(10.5%)の増加

### 歳出の主な増加内容

- ・総務費 3,711千円(7.9%)、医業費 4,025千円(14.6%) 等

