

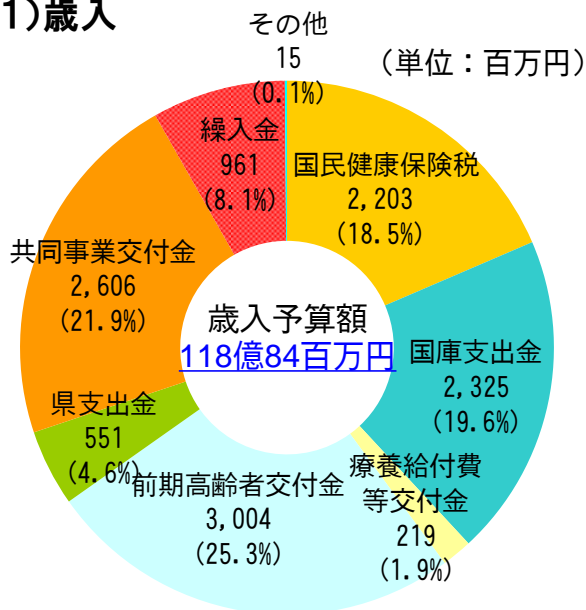
平成28年度 第1回
宗像市国民健康保険運営協議会
会議資料

平成28年7月28日
健康福祉部国保医療課

平成28年度 宗像市国民健康保険特別会計予算(事業勘定)の概要

	平成28年度予算額	平成27年度予算額	対前年度増減	
歳入	11,884百万円	11,688百万円	196百万円	1.7%
歳出	11,884百万円	11,688百万円	196百万円	1.7%

(1) 歳入



【繰入金】の内訳	
保険基盤安定（保険税軽減分）	382,259千円
保険基盤安定（保険者支援分）	192,963千円
職員給与費等	155,205千円
出産育児一時金	32,200千円
財政安定化支援事業	150,842千円
一般会計その他繰入金	47,039千円
うち公費波及増分	47,039千円
被保険者1人当たり 一般会計その他繰入金額	2,084円

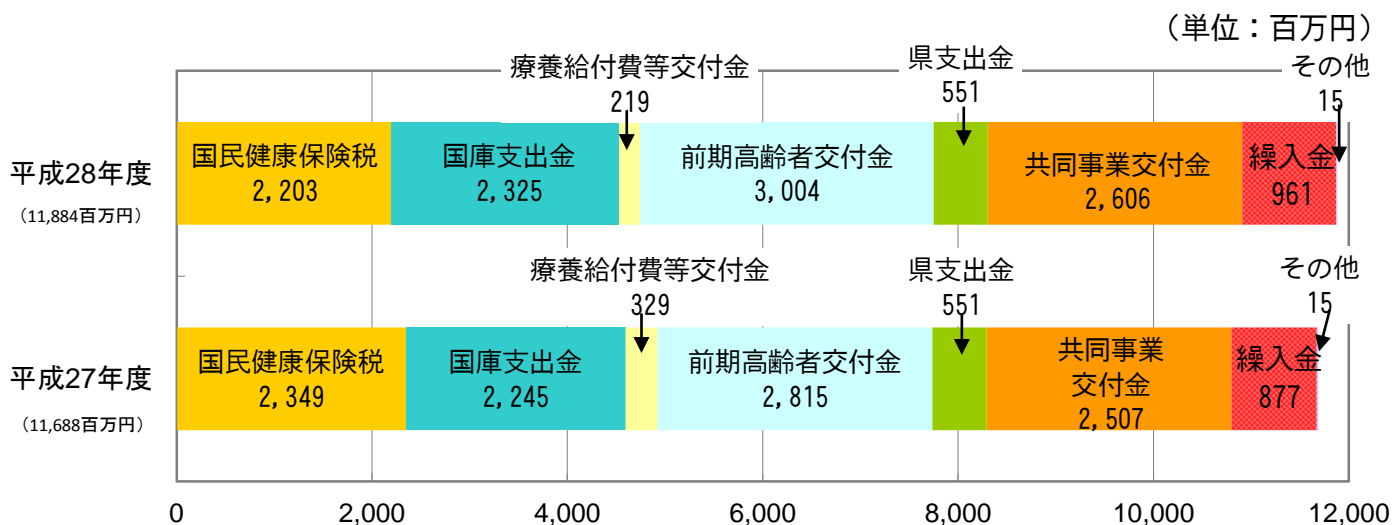
歳入の主な増加と減少の要因について

歳入の主な増加要因

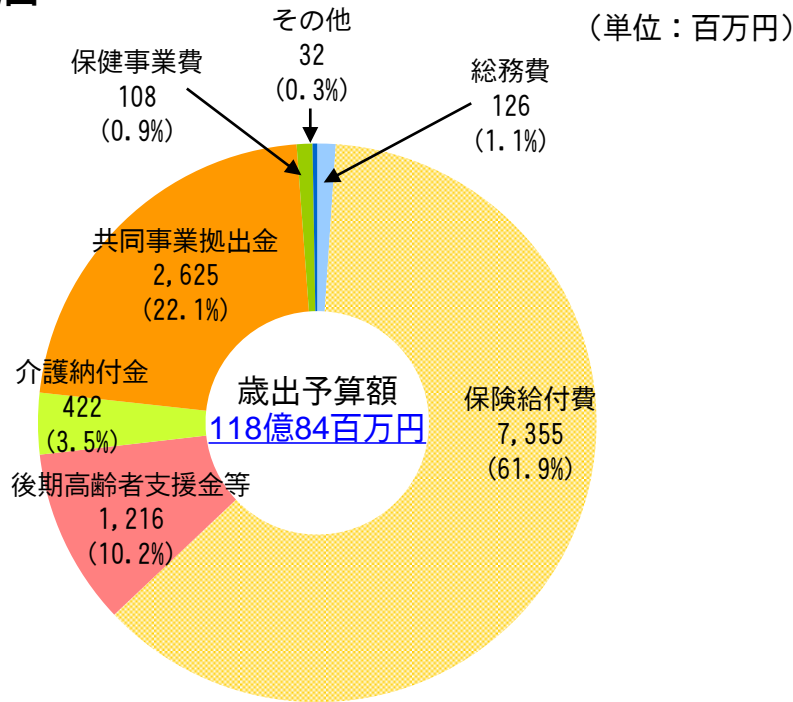
- ・ 前期高齢者交付金 1億8,928万円 (6.7%)
- ・ 共同事業交付金 9,919万円 (4.0%)
- ・ 繰入金 8,362万円 (9.5%)
- ・ 国庫支出金 8,085万円 (3.6%) 等

歳入の主な減少要因

- ・ 国民健康保険税 1億4,618万円 (△6.2%)
- ・ 療養給付費等交付金 1億1,069万円 (△33.6%) 等



(2) 歳出



歳出の主な増加と減少の要因について

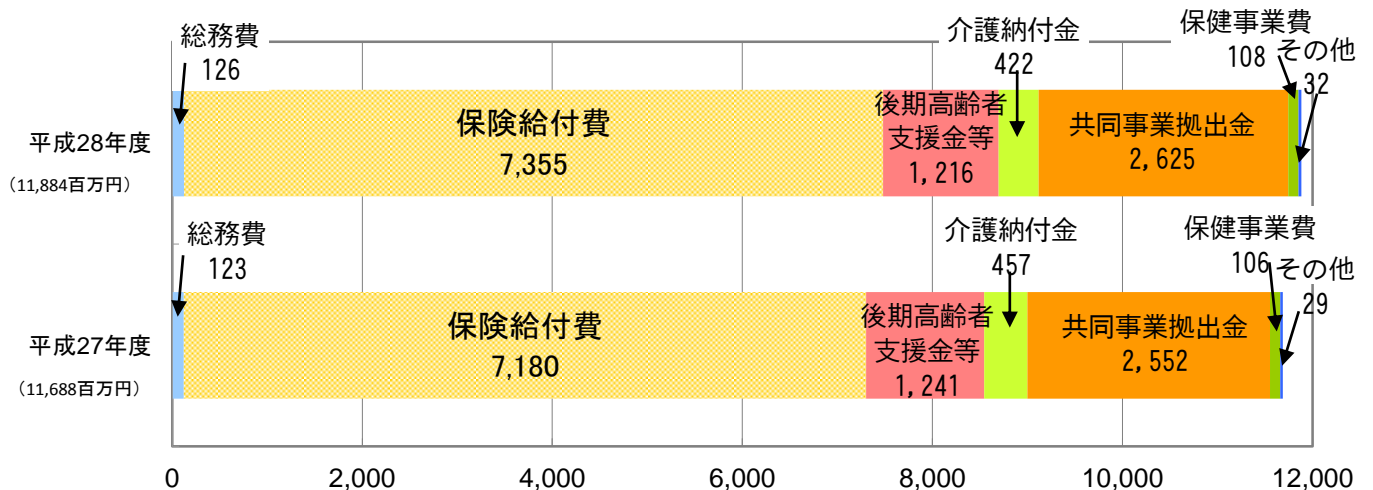
歳出の主な増加要因

- ・ 保険給付費 1億7,512万円 (2.4%)
- ・ 共同事業拠出金 7,301万円 (2.9%) 等

歳出の主な減少要因

- ・ 介護納付金 3,495万円 (△7.6%)
- ・ 後期高齢者支援金等 2,460万円 (△2.0%) 等

(単位：百万円)



平成28年度保険料(税)率一覧

(宗像市国保医療課調べ)

市町村 番号	市名	医療分					後期高齢者支援分					介護納付金分				
		所得割	資産割	均等割	平等割	限度額	所得割	資産割	均等割	平等割	限度額	所得割	資産割	均等割	平等割	限度額
1	北九州市	8.00	-	21,360	27,130	540千円	2.90	-	7,220	9,170	190千円	2.70	-	7,610	6,930	160千円
2	福岡市	8.15	-	21,426	22,566	540千円	2.96	-	7,719	8,130	190千円	2.74	-	8,588	6,851	160千円
3	大牟田市	9.30	-	19,900	22,400	540千円	2.95	-	6,200	7,000	190千円	3.15	-	14,200	-	160千円
4	久留米市	9.37	-	27,200	22,200	540千円	2.66	-	7,500	6,400	190千円	2.11	-	14,700	-	160千円
5	直方市	9.90	-	22,000	27,000	540千円	2.00	-	6,300	5,000	190千円	1.53	-	9,500	-	160千円
6	飯塚市	8.80	6.0	23,200	28,500	540千円	3.10	4.0	7,800	9,800	190千円	3.40	-	16,200	-	160千円
7	田川市	6.63	-	20,915	17,882	540千円	4.97	-	15,674	13,401	190千円	3.67	-	14,568	8,856	160千円
8	柳川市	8.50	10.0	25,000	26,000	540千円	2.50	-	8,000	6,000	190千円	2.20	-	10,000	8,000	160千円
9	嘉麻市	8.50	30.0	20,000	23,000	540千円	3.50	20.0	6,500	6,500	190千円	1.50	-	10,500	-	160千円
10	朝倉市	8.50	-	26,000	25,000	540千円	2.90	-	8,000	9,000	190千円	2.00	-	10,000	15,000	160千円
11	八女市	8.20	10.0	24,000	22,000	540千円	2.70	-	7,300	7,000	190千円	2.30	-	9,000	7,000	160千円
12	筑後市	7.90	5.0	21,000	27,000	540千円	2.50	-	8,000	6,000	190千円	2.10	-	9,000	7,000	160千円
13	大川市	8.90	-	27,000	24,000	540千円	2.40	-	7,000	6,000	190千円	2.10	-	9,000	5,000	160千円
14	行橋市	7.00	25.0	16,000	27,000	540千円	4.00	-	9,000	-	190千円	2.00	-	9,000	-	160千円
15	豊前市	7.30	-	19,000	27,000	540千円	3.10	-	8,000	6,000	190千円	2.10	-	9,000	-	160千円
16	中間市	8.50	-	19,600	21,400	540千円	3.00	-	8,400	6,000	190千円	1.50	-	5,000	3,000	160千円
17	小郡市	8.20	-	25,000	24,200	540千円	2.63	-	8,000	7,000	190千円	2.40	-	8,100	7,000	160千円
18	筑紫野市	6.90	-	24,000	24,000	540千円	1.70	-	6,000	6,000	190千円	1.50	-	11,000	-	160千円
19	春日市	6.90	-	25,000	25,000	540千円	1.70	-	6,500	6,500	190千円	1.40	-	11,000	-	160千円
20	大野城市	6.80	-	23,000	23,000	540千円	1.70	-	6,000	6,000	190千円	1.10	-	10,000	-	160千円
21	太宰府市	6.80	-	25,200	25,200	540千円	2.10	-	7,250	7,500	190千円	2.20	-	16,000	-	160千円
29	古賀市	8.50	-	24,000	24,000	540千円	3.10	-	8,000	8,000	190千円	2.90	-	13,800	-	160千円
32	宗像市	7.50	-	27,300	27,300	540千円	2.40	-	8,400	8,400	190千円	2.50	-	15,500	-	160千円
33	福津市	6.70	-	22,100	22,100	540千円	2.40	-	7,500	7,500	190千円	1.70	-	9,200	-	160千円
43	宮若市	9.00	15.0	21,000	23,000	540千円	3.00	-	6,500	6,000	190千円	2.60	3.19	7,500	5,500	160千円
59	糸島市	8.00	-	24,700	20,500	540千円	2.40	-	7,500	6,200	190千円	2.20	-	12,700	-	160千円
62	うきは市	10.00	7.5	27,000	24,000	540千円	2.70	-	8,000	6,000	190千円	2.30	-	12,000	-	160千円
76	みやま市	8.30	-	23,000	26,000	540千円	2.30	-	7,000	6,000	190千円	2.10	-	9,000	7,000	160千円
市平均		8.11	13.6	23,032	24,228		2.72	12.0	7,688	7,130		2.21	3.2	10,774	7,261	

平成28年度 宗像市国民健康保険特別会計予算(直診勘定)の概要

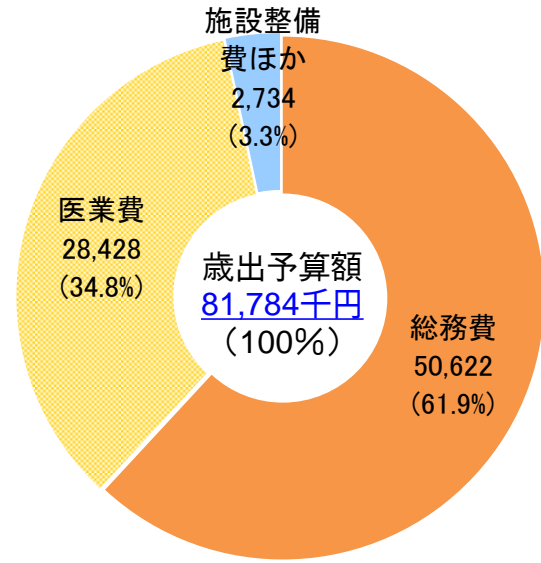
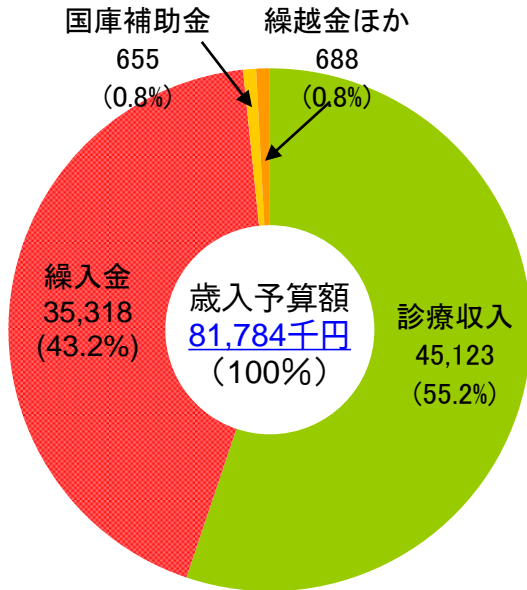
	平成28年度予算額	平成27年度予算額	対前年度増減	
歳入	81,784千円	88,738千円	△6,954千円	△7.8%
歳出	81,784千円	88,738千円	△6,954千円	△7.8%

【歳入】

(単位：千円)

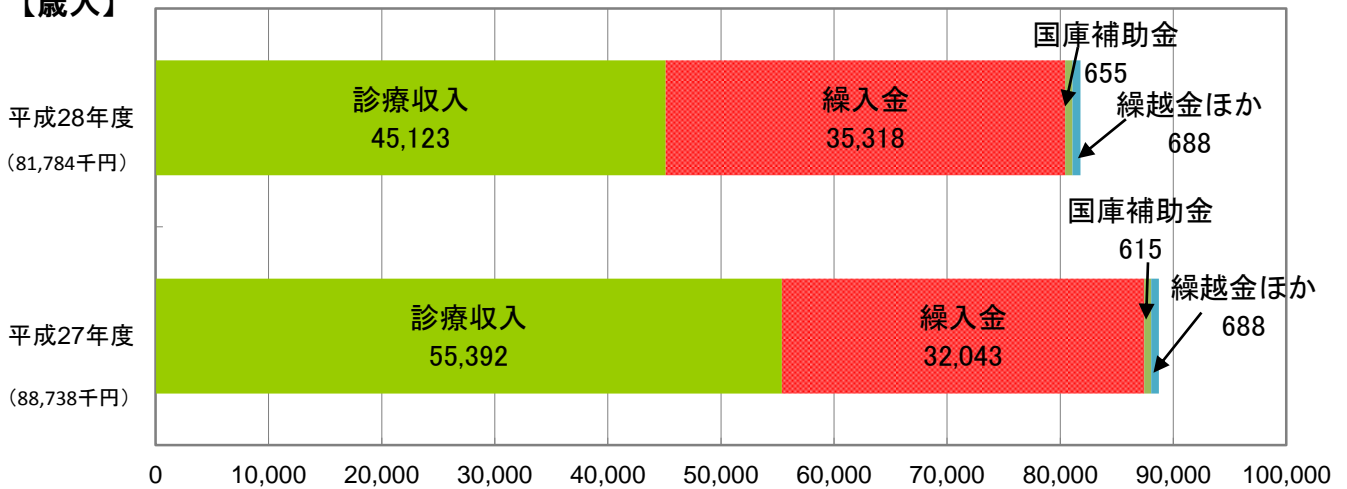
【歳出】

(単位：千円)



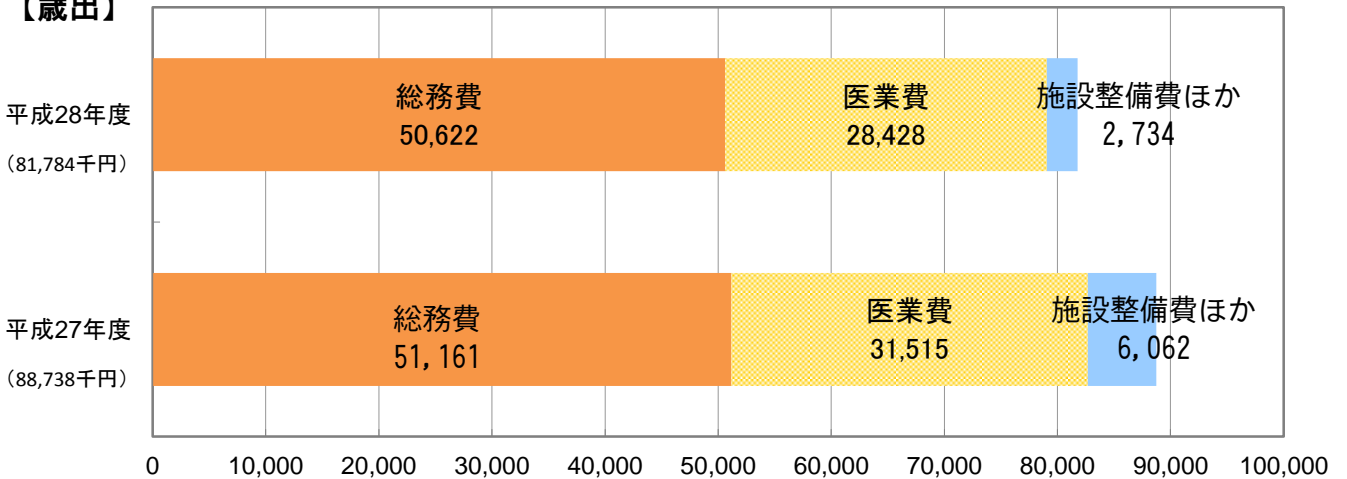
(単位：千円)

【歳入】



(単位：千円)

【歳出】

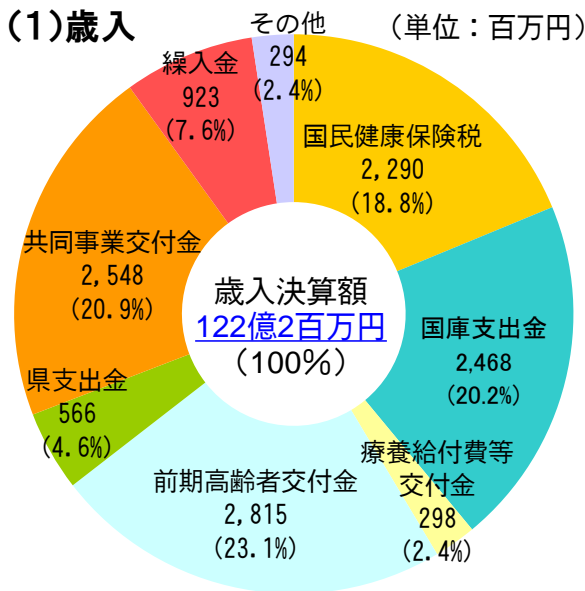


平成27年度 宗像市国民健康保険特別会計(事業勘定)決算(見込)の概要

	平成27年度決算額	平成26年度決算額	対前年度増減	
歳入総額	12,202百万円	10,483百万円	1,719百万円	16.4%
歳出総額	11,830百万円	10,221百万円	1,609百万円	15.7%
差引額 (実質収支)	372百万円	262百万円	110百万円	42.0%

単年度収支	110百万円 (=当該年度実質収支 - 前年度実質収支)
実質単年度収支	145百万円 (=単年度収支 + 基金積立額 + 地方債繰上償還額 - 基金等繰入額)

(1) 歳入 (単位：百万円)

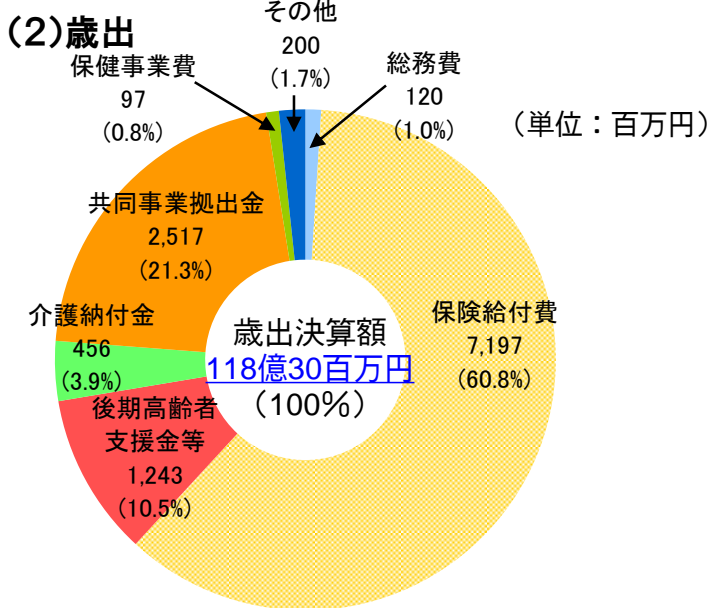


【繰入金】の内訳

保険基盤安定 (保険税軽減分)	369,832千円
保険基盤安定 (保険者支援分)	191,559千円
職員給与費等	137,707千円
出産育児一時金	25,977千円
財政安定化支援事業	150,909千円
一般会計その他繰入金	46,752千円
うち公費波及増分	46,752千円

27年度返還金 (国庫負担金等超過交付分)	49,280千円
-----------------------	----------

(2) 歳出 (単位：百万円)



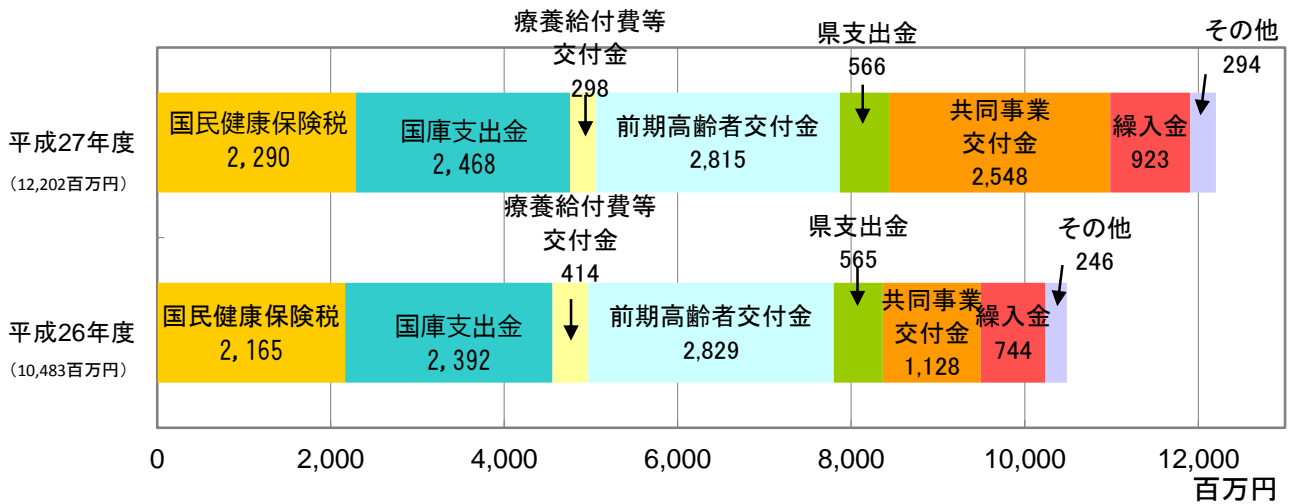
(1)歳入

歳入決算額について

- ・歳入決算額は、122億234万円
- ・前年度決算額と比較し、17億1,978万円（16.4％）の増加

歳入の主な増加内容

- ・国民健康保険税 1億2,507万円（5.8％）
- ・共同事業交付金 14億2,042万円（125.9％）
- ・繰入金 1億7,847万円（24.0％）等



●国民健康保険税の状況

○保険税率(額)及び賦課限度額

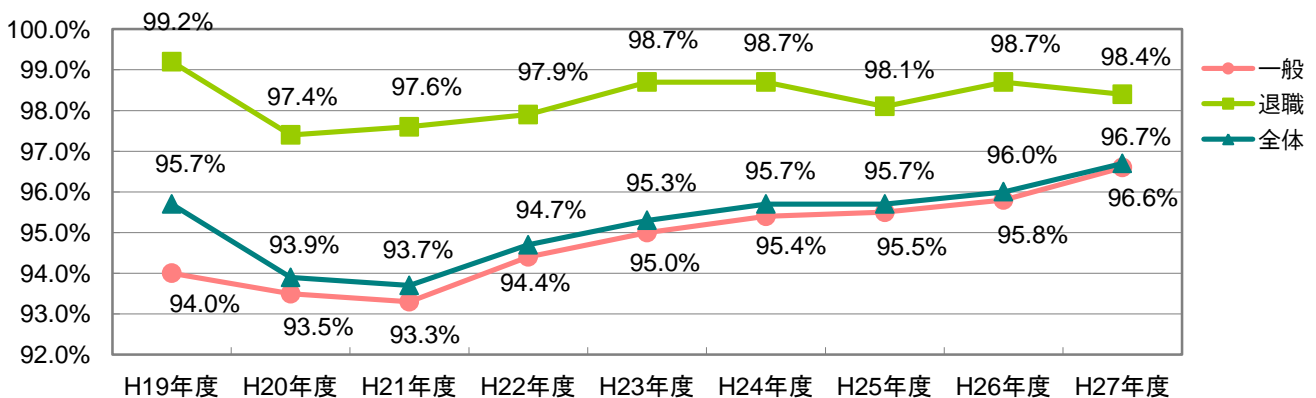
区分	医療分	支援分	介護分
所得割	7.5% (7.0%)	2.5% (2.1%)	2.9% (2.2%)
均等割	27,300円 (25,100円)	9,200円 (8,400円)	16,800円 (14,200円)
平等割	27,300円 (25,100円)	9,200円 (8,400円)	-
限度額	520,000円 (510,000円)	170,000円 (160,000円)	160,000円 (140,000円)

※()内は平成26年度

○収納状況

現年度分	調定額	収入済額 (還付未済額を控除)	不納欠損額	収入未済額	収納率
平成27年度	2,277,348,600円	2,202,187,101円	87,100円	75,074,399円	96.70%
平成26年度	2,161,638,000円	2,075,602,031円	0円	86,035,969円	96.02%
増減	115,710,600円	126,585,070円	87,100円	△10,961,570円	0.68%

○国民健康保険税(現年度分)収納率の推移



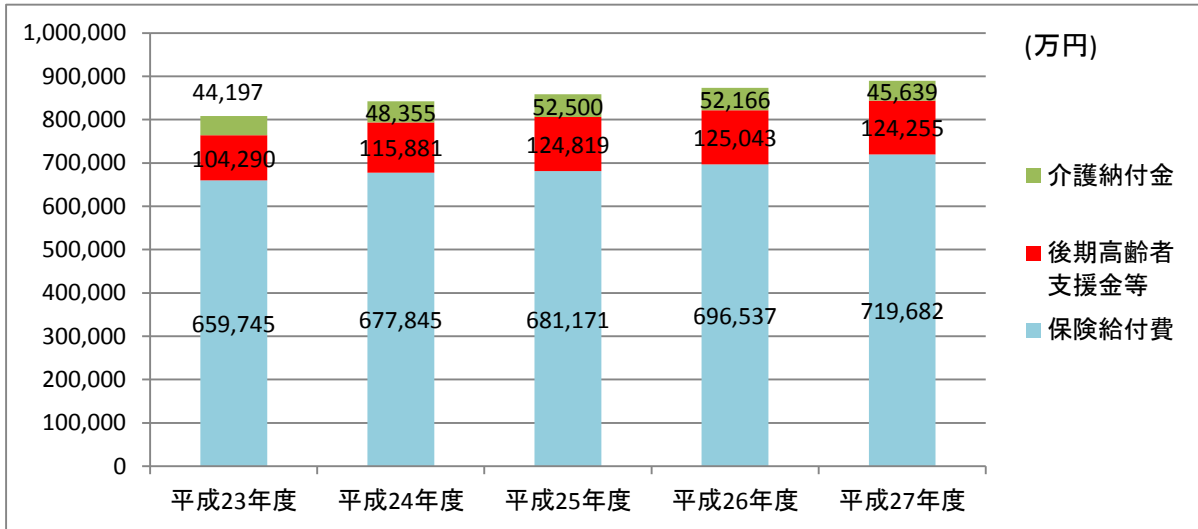
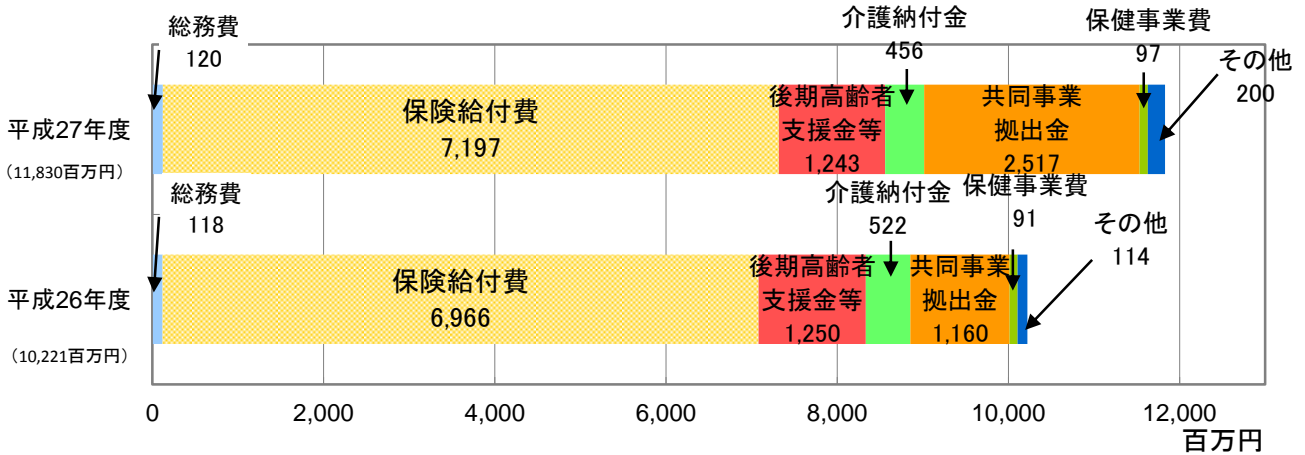
(2)歳出

歳出決算額について

- ・歳出決算額は、118億2,975万円
- ・前年度決算額と比較し、16億920万円（15.7%）の増加。

歳出の主な増加内容

- ・保険給付費 2億3,145万円（3.3%）
- ・共同事業拠出金 13億5,688万円（117.0%） 等



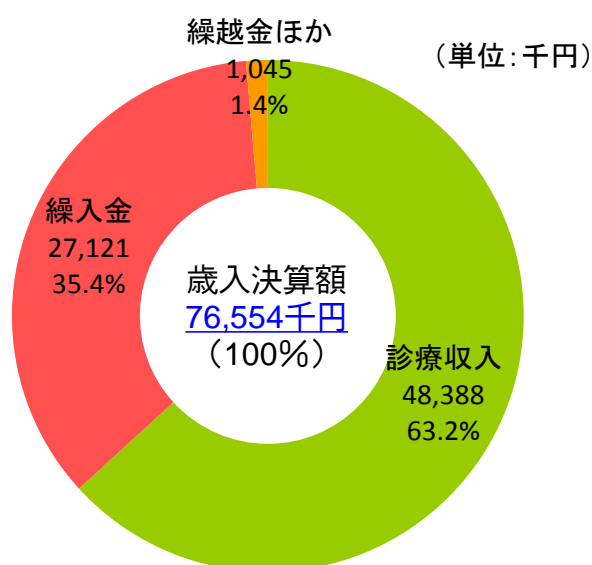
●宗像市国民健康保険の概況

区分		H25年度	H26年度	H27年度	増減	
年間平均	世帯数	13,562戸	13,613戸	13,470戸	△143戸	△1.1%
	被保険者数	23,452人	23,292人	22,729人	△563人	△2.4%
	介護保険第2号被保険者数	8,174人	7,673人	7,267人	△406人	△5.3%
1人当たり	医療費 A	350,623円	360,393円	379,042円	18,649円	5.2%
	医療費分保険税額 A'	66,638円	65,764円	68,685円	2,921円	4.4%
	後期支援金額 B	53,223円	53,685円	54,668円	983円	1.8%
	後期支援金保険税額 B'	19,873円	19,839円	22,929円	3,090円	15.6%
	介護納付金額 C	64,228円	67,987円	62,804円	△5,183円	△7.6%
	介護納付金保険税額 C'	21,648円	21,865円	26,842円	4,977円	22.8%
	費用額計 (A+B+C)	468,075円	482,065円	496,514円	14,449円	3.0%
	保険税額 (A'+B'+C')	108,159円	107,468円	118,456円	10,988円	10.2%
1人当たり保険税額		94,056円	92,806円	100,196円	7,390円	8.0%
1世帯当たり保険税額		162,646円	158,792円	169,068円	10,276円	6.5%

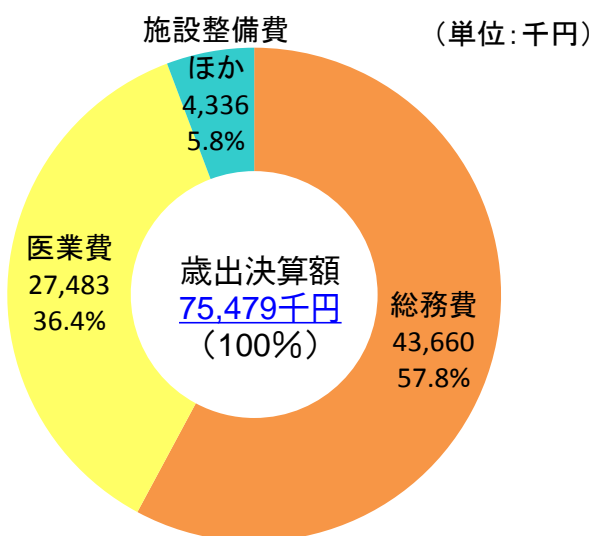
平成27年度 宗像市国民健康保険特別会計(直診勘定)決算(見込)の概要

	平成27年度決算額	平成26年度決算額	対前年度増減	
歳入総額	76,554千円	118,106千円	△41,552千円	△35.2%
歳出総額	75,479千円	117,346千円	△41,867千円	△35.7%
差引額 (実質収支)	1,075千円	760千円	315千円	41.4%

(歳入)



(歳出)



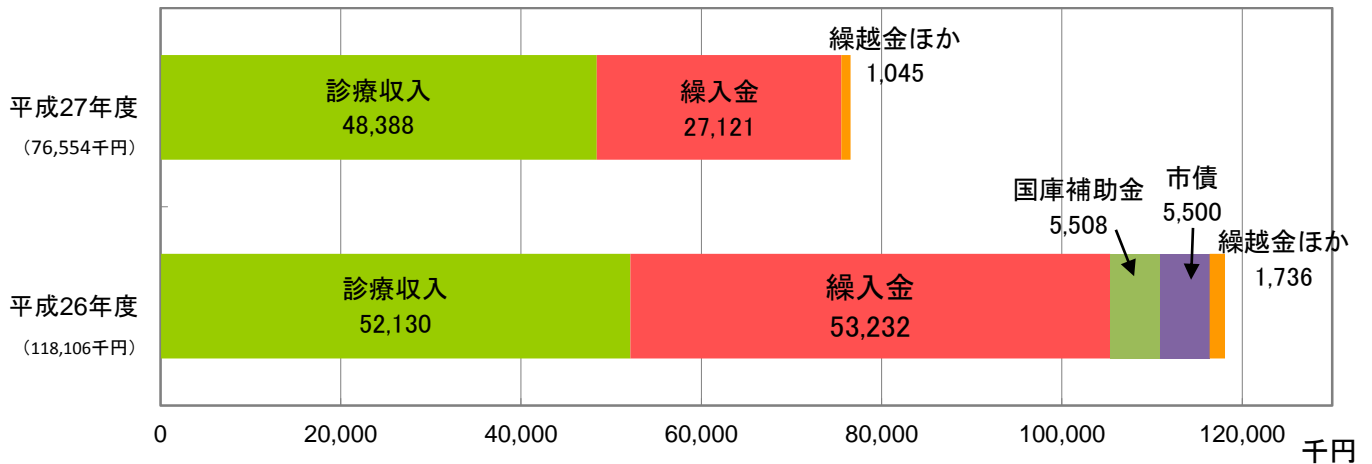
【歳入】

歳入決算額について

- ・歳入決算額は、76,554千円
- ・前年度決算額と比較し、41,552千円（△35.2%）の減少

歳入の主な減少内容

- ・診療収入 3,742千円（△7.2%）
- ・繰入金 26,111千円（△49.1%）等



【歳出】

歳出決算額について

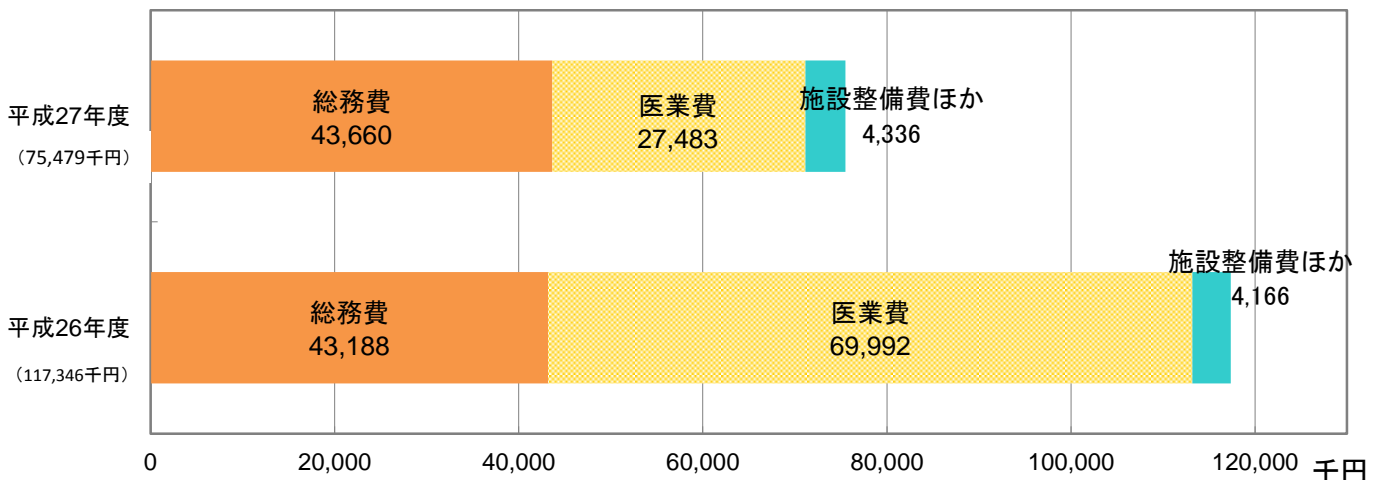
- ・歳出決算額は、75,479千円
- ・前年度決算額と比較し、41,867千円（△35.7%）の減少

歳出の主な増加内容

- ・総務費 472千円（1.1%）
- ・施設整備費 170千円（4.1%）

歳出の主な減少内容

- ・医業費 42,509千円（△60.7%）



平成27・28年度宗像市国民健康保険運営協議会委員

平成28年4月1日現在

区分		氏名	委員 番号
1 号 委員	被 代 表 保 險 者 委 員	タキグチ タマヨ 瀧口 玉代	1
		イガリ ミヨコ 猪狩 美世子	2
		アマノ ヒロコ 天野 寛子	3
		アクネ フミコ 阿久根 文子	4
2 号 委員	国民健康保険医(医科・歯科) 薬 剤 師 代 表 委 員	ヨシダ ミチヒロ 吉田 道弘	5
		シマムラ リュウジ 島村 隆二	6
		ワダ トシキ 和田 俊樹	7
		アンドウ エツコ 安東 恵津子	8
3 号 委員	公 益 代 表 委 員	ヨシダ ヒロユキ 吉田 洋之	9
		ヤマモト キヨシ 山本 喜由	10
		ノリコン チエ 乗越 千枝	11
		ナカムラ ヨウコ 中村 洋子	12
4 号 委員	被用者保険等 保険者代表委員	フルタ トシオ 古田 俊夫	13

任期:平成27年4月1日から平成29年3月31日まで