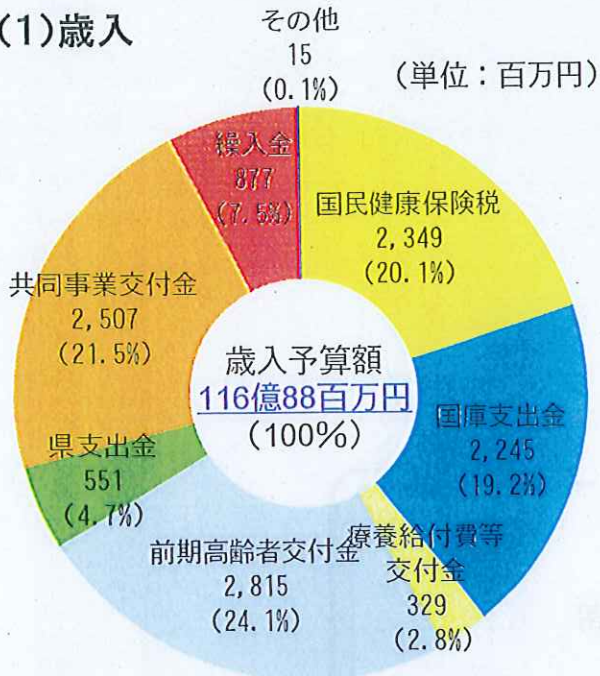


平成27年度 宗像市国民健康保険特別会計予算(事業勘定)の概要

	本年度予算額	前年度予算額	対前年度増減	
歳入	11,688百万円	10,286百万円	1,402百万円	13.6%
歳出	11,688百万円	10,286百万円	1,402百万円	13.6%

(1) 歳入



【繰入金】の内訳	
保険基盤安定 (保険税軽減分)	384,299千円
保険基盤安定 (保険者支援分)	73,552千円
職員給与費等	150,948千円
出産育児一時金	24,080千円
財政安定化支援事業	91,141千円
一般会計その他繰入金	152,872千円
うち公費波及増分	32,772千円
うち収支差補填分	120,100千円
被保険者1人当たり 一般会計その他繰入金額	6,561円


歳入の主な増加と減少の要因について

歳入の主な増加要因

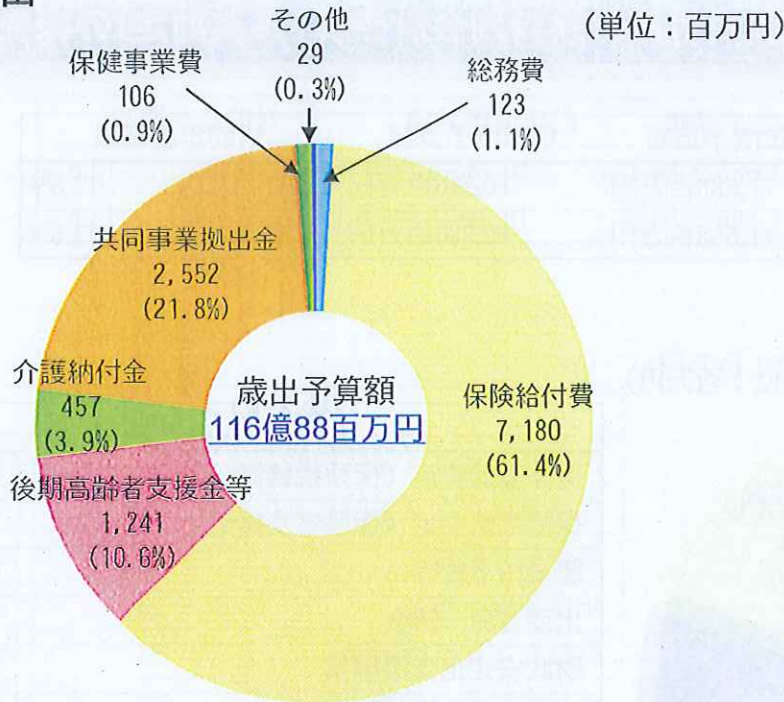
- ・ 国民健康保険税 2億787万円 (9.7%)
- ・ 国庫支出金 8,239万円 (3.8%)
- ・ 共同事業交付金 13億7,417万円 (121.3%) 等

歳入の主な減少要因

- ・ 療養給付費等交付金 1億9,234万円 (△36.9%)
- ・ 繰入金 8,152万円 (△8.5%) 等



(2)歳出



歳出の主な増加と減少の要因について


歳出の主な増加要因

- ・ 保険給付費 1億5,898万円 (2.3%)
- ・ 共同事業拠出金 13億4,772万円 (111.9%) 等

歳出の主な減少要因

- ・ 繰出金 2,900万円 (△73.5%)
- ・ 介護納付金 6,424万円 (△12.3%)
- ・ 後期高齢者支援金等 984万円 (△0.8%) 等

(単位：百万円)



平成27年度保険料(税)率一覧

(宗像市国保医療課調べ)

市町村番号	市名	医療分				後期高齢者支援分				介護納付金分						
		所得割	資産割	均等割	平等割	限度額	所得割	資産割	均等割	平等割	限度額	所得割	資産割	均等割	平等割	限度額
1	北九州市	7.50	-	20,140	26,150	520千円	2.90	-	7,190	9,330	170千円	2.70	-	7,100	6,520	160千円
2	福岡市	8.24	-	21,587	22,908	520千円	3.15	-	7,937	8,423	170千円	2.41	-	8,030	6,273	160千円
3	大牟田市	8.85	-	19,900	21,800	520千円	2.95	-	6,200	7,000	170千円	3.15	-	14,200	-	160千円
4	久留米市	9.37	-	27,200	22,200	520千円	2.66	-	7,500	6,400	170千円	2.11	-	14,700	-	160千円
5	直方市	9.90	-	22,000	27,000	520千円	2.00	-	6,300	5,000	170千円	1.53	-	9,500	-	160千円
6	飯塚市	8.80	6.0	23,200	28,500	520千円	3.10	4.0	7,800	9,800	170千円	3.40	-	16,200	-	160千円
7	田川市	8.20	-	12,600	23,800	520千円	3.00	-	6,650	4,900	170千円	1.90	-	6,100	2,800	160千円
8	柳川市	8.50	10.0	25,000	26,000	520千円	2.50	-	8,000	6,000	170千円	2.20	-	10,000	8,000	160千円
9	嘉麻市	8.50	30.0	20,000	23,000	520千円	3.50	20.0	6,500	6,500	170千円	1.50	-	10,500	-	160千円
10	朝倉市	8.50	-	26,000	25,000	520千円	2.90	-	8,000	9,000	170千円	2.00	-	10,000	15,000	160千円
11	八女市	8.20	10.0	24,000	22,000	520千円	2.70	-	7,300	7,000	170千円	2.30	-	9,000	7,000	160千円
12	筑後市	7.90	5.0	21,000	27,000	520千円	2.50	-	8,000	6,000	170千円	2.10	-	9,000	7,000	160千円
13	大川市	8.90	-	27,000	24,000	520千円	2.40	-	7,000	6,000	170千円	2.10	-	9,000	5,000	160千円
14	行橋市	7.00	25.0	16,000	27,000	520千円	4.00	-	9,000	-	170千円	2.00	-	9,000	-	160千円
15	豊前市	7.30	-	19,000	27,000	520千円	3.10	-	8,000	6,000	170千円	2.10	-	9,000	-	160千円
16	中間市	8.50	-	19,600	21,400	520千円	3.00	-	8,400	6,000	170千円	1.50	-	5,000	3,000	160千円
17	小郡市	8.20	-	25,000	24,200	520千円	2.63	-	8,000	7,000	170千円	2.40	-	8,100	7,000	160千円
18	筑紫野市	6.90	-	24,000	24,000	520千円	1.70	-	6,000	6,000	170千円	1.50	-	11,000	-	160千円
19	春日市	6.90	-	25,000	25,000	520千円	1.70	-	6,500	6,500	170千円	1.40	-	11,000	-	160千円
20	大野城市	6.80	-	23,000	23,000	520千円	1.70	-	6,000	6,000	170千円	1.10	-	10,000	-	160千円
21	太宰府市	6.80	-	25,200	25,200	520千円	1.80	-	6,500	6,500	170千円	1.50	-	15,000	-	160千円
29	古賀市	7.00	-	24,000	24,000	520千円	2.00	-	7,000	7,000	170千円	1.70	-	12,000	-	160千円
32	宗像市	7.50	-	27,300	27,300	520千円	2.50	-	9,200	9,200	170千円	2.90	-	16,800	-	160千円
33	福津市	6.70	-	22,100	22,100	520千円	2.40	-	7,500	7,500	170千円	1.70	-	9,200	-	160千円
43	宮若市	8.90	15.0	20,000	21,000	520千円	2.80	-	6,000	5,100	170千円	2.00	3.2	6,100	5,300	160千円
59	糸島市	8.00	-	24,700	20,500	520千円	2.40	-	7,500	6,200	170千円	2.20	-	12,700	-	160千円
62	うきは市	10.00	7.5	27,000	24,000	520千円	2.70	-	8,000	6,000	170千円	2.30	-	12,000	-	160千円
76	みやま市	8.30	-	23,000	26,000	520千円	2.20	-	7,000	5,500	170千円	1.90	-	9,000	7,000	160千円
	市平均	8.08	13.6	22,662	24,324		2.60	12.0	7,321	6,735		2.06	3.2	10,330	6,658	

平成27年度 宗像市国民健康保険特別会計予算(直診勘定)の概要

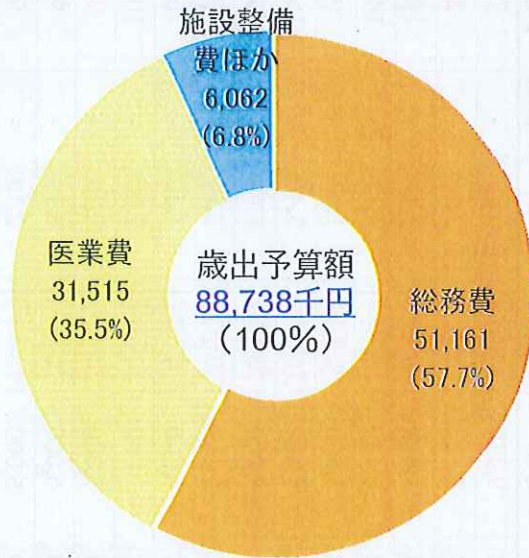
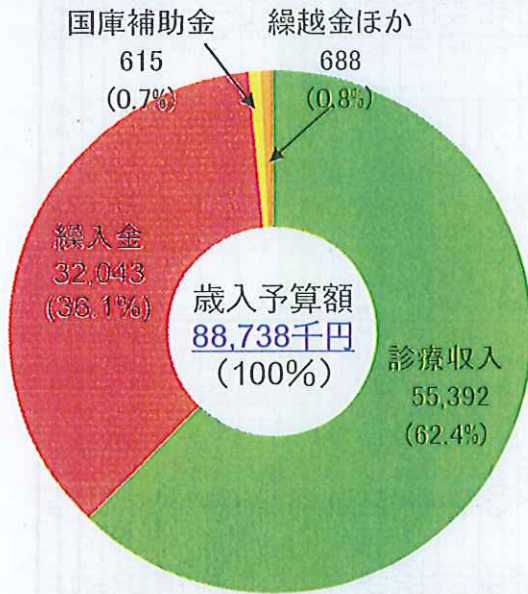
	本年度予算額	前年度予算額	対前年度増減	
歳入	88,738千円	134,775千円	△46,037千円	△34.2%
歳出	88,738千円	134,775千円	△46,037千円	△34.2%

【歳入】

(単位：千円)

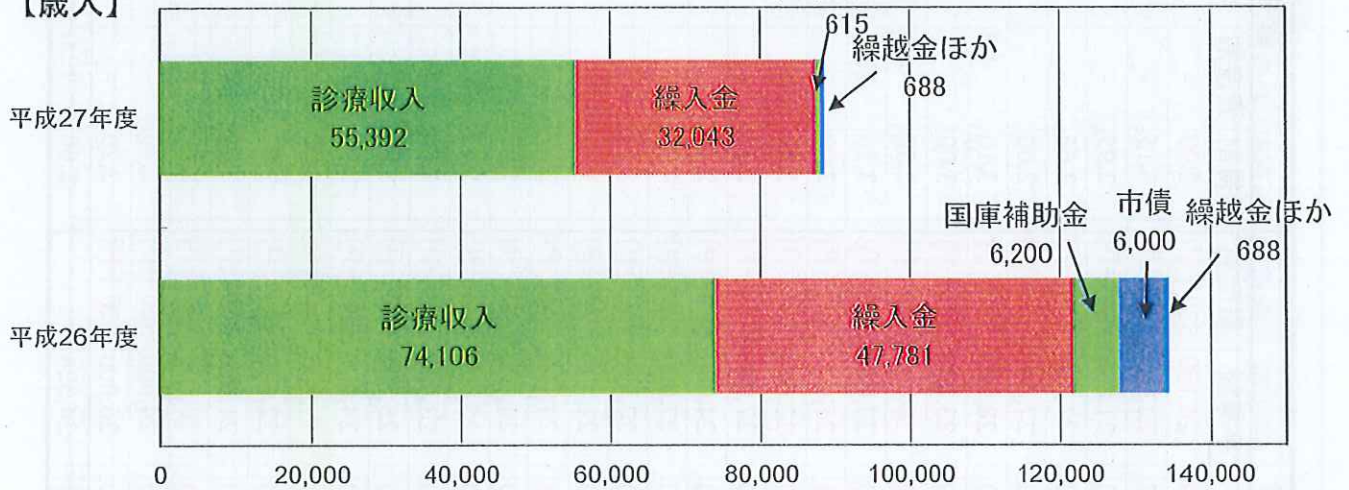
【歳出】

(単位：千円)



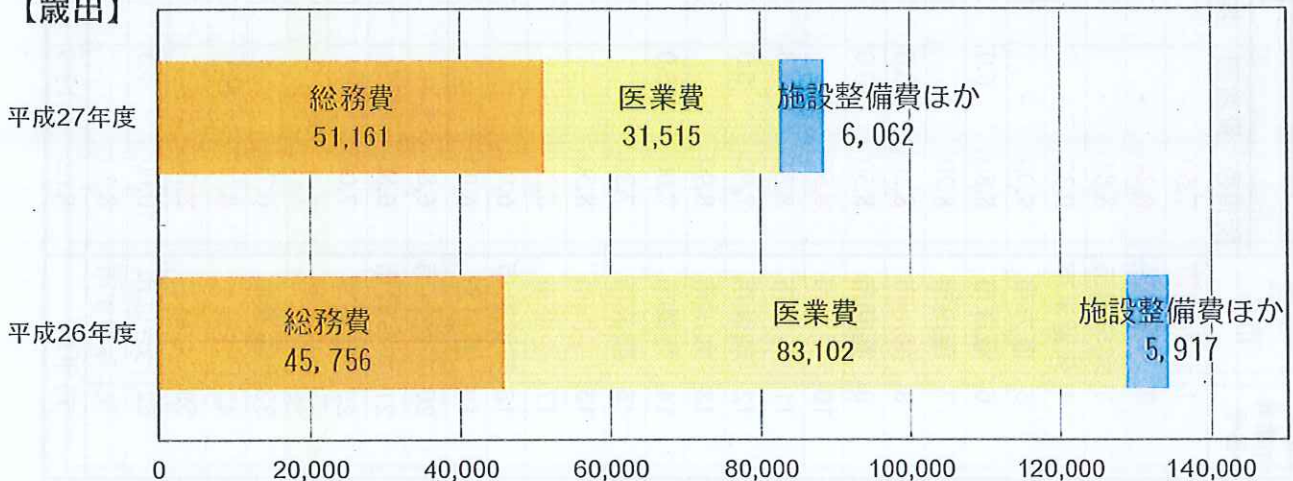
【歳入】

(単位：千円)



【歳出】

(単位：千円)

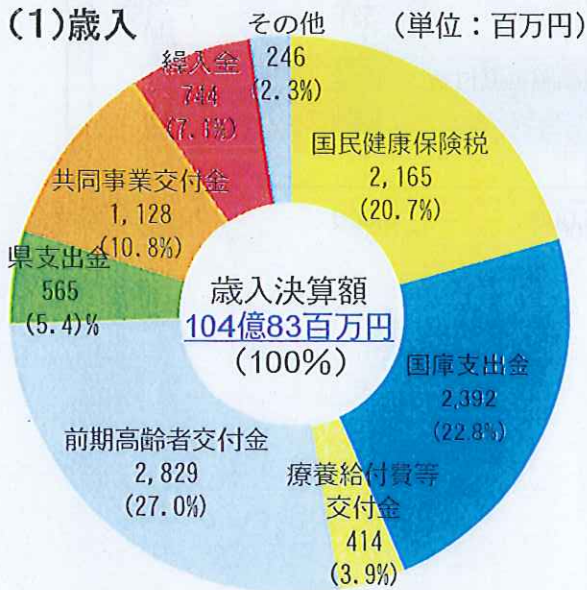


平成26年度 宗像市国民健康保険特別会計(事業勘定)決算(見込)の概要

	本年度決算額	前年度決算額	対前年度増減	
歳入総額	10,483百万円	10,196百万円	287百万円	2.8%
歳出総額	10,221百万円	9,993百万円	228百万円	2.3%
差引額 (実質収支)	262百万円	203百万円	59百万円	29.1%

単年度収支	59百万円 (= 当該年度実質収支 - 前年度実質収支)
実質単年度収支	59百万円 (= 単年度収支 + 基金積立額 + 地方債繰上償還額 - 基金等繰入額)

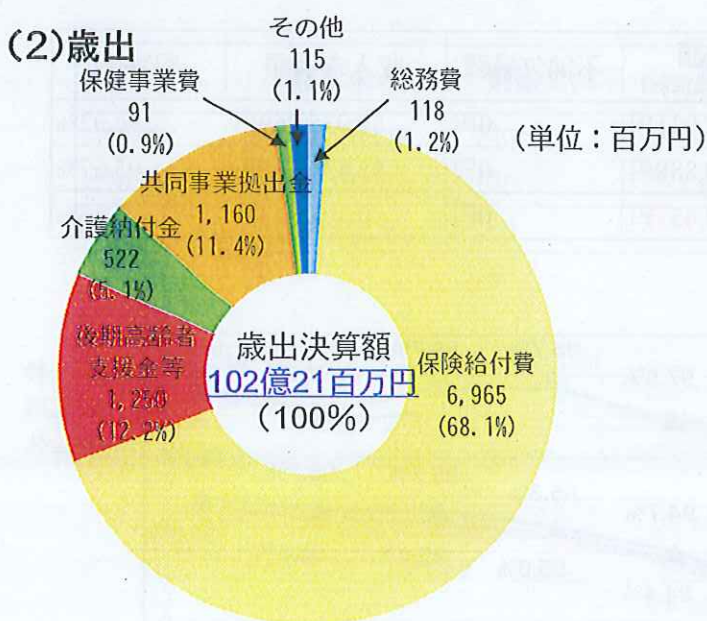
(1) 歳入 (単位: 百万円)



【繰入金】の内訳

保険基盤安定 (保険税軽減分)	315,228千円
保険基盤安定 (保険者支援分)	67,665千円
職員給与費等	137,377千円
出産育児一時金	25,129千円
財政安定化支援事業	115,395千円
一般会計その他繰入金	83,471千円
うち公費波及増分	43,358千円
うち収支差補填分	40,113千円
26年度返還金 (国庫負担金等超過交付分)	
	113,736千円

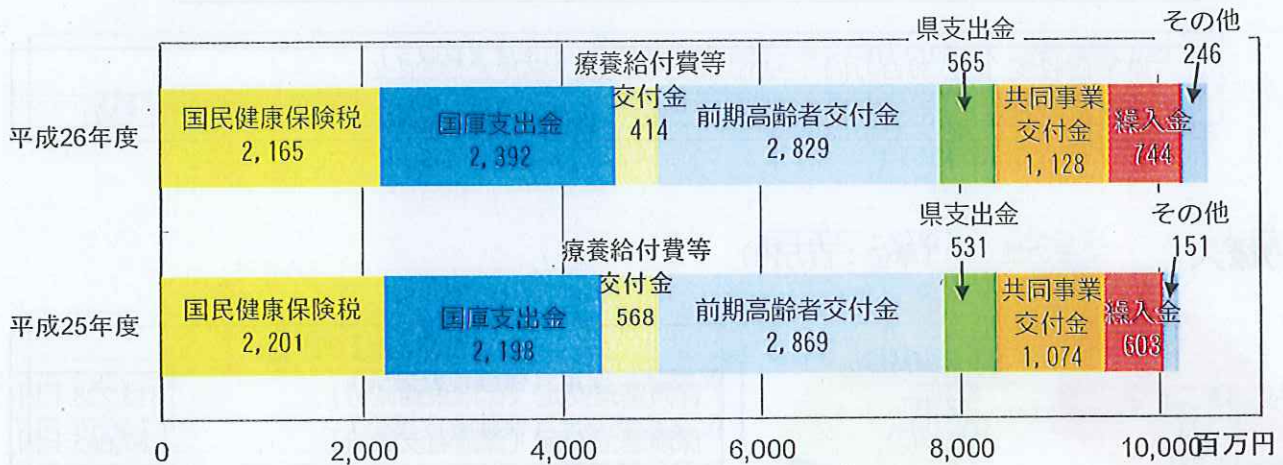
(2) 歳出 (単位: 百万円)



(1)歳入

歳入決算額について
 ・歳入決算額は、104億8,256万円
 ・前年度決算額と比較し、2億8,676万円（2.8%）の増加

歳入の主な増加内容
 ・国庫支出金 1億9,413万円（8.8%）
 ・共同事業交付金 5,383万円（5.0%）



●国民健康保険税の状況

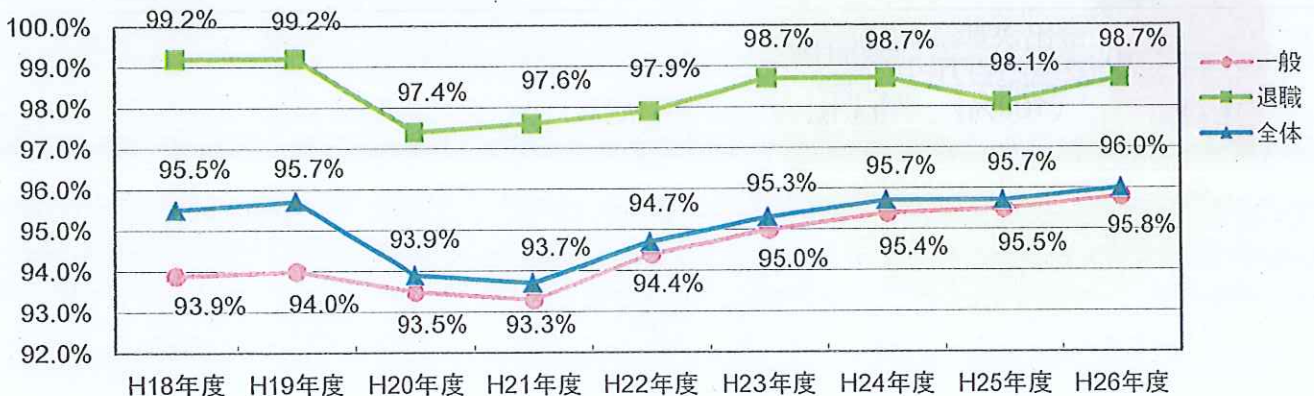
○保険税率(額)及び賦課限度額

区分	医療分	支援分	介護分
所得割	7.0%	2.1%	2.2%
均等割	25,100円	7,600円	14,200円
平等割	25,100円	7,600円	-
限度額	510,000円	160,000円	140,000円

○収納状況

現年度分	調定額	収入済額 (還付未済額を控除)	不納欠損額	収入未済額	収納率
平成26年度	2,161,638,000円	2,075,602,031円	0円	86,035,969円	96.02%
平成25年度	2,205,801,400円	2,110,370,888円	0円	95,430,512円	95.67%
増減	△44,163,400円	△34,768,857円	0円	△9,394,543円	0.35%

○国民健康保険税(現年度分)収納率の推移



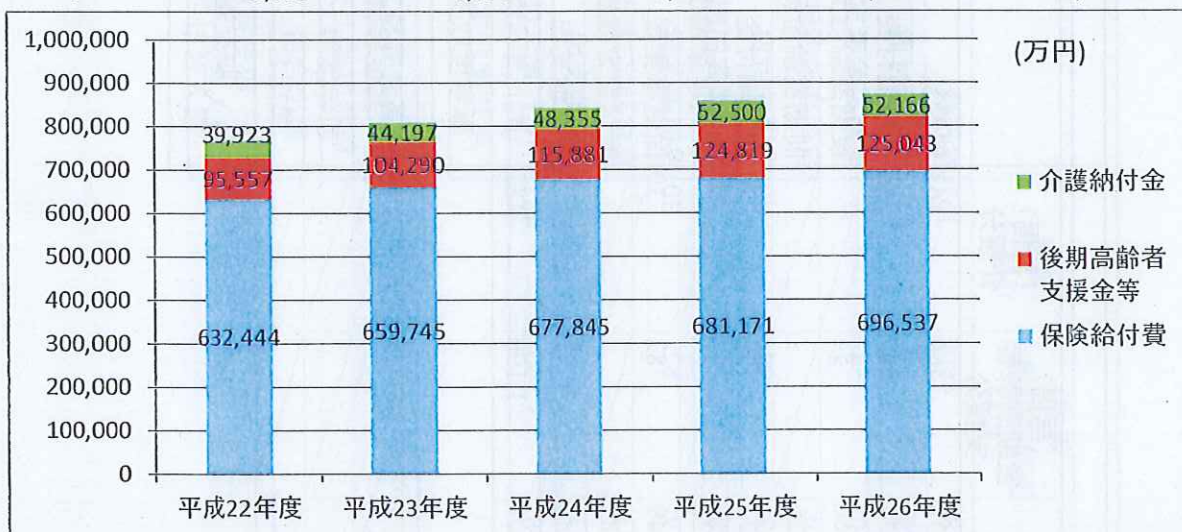
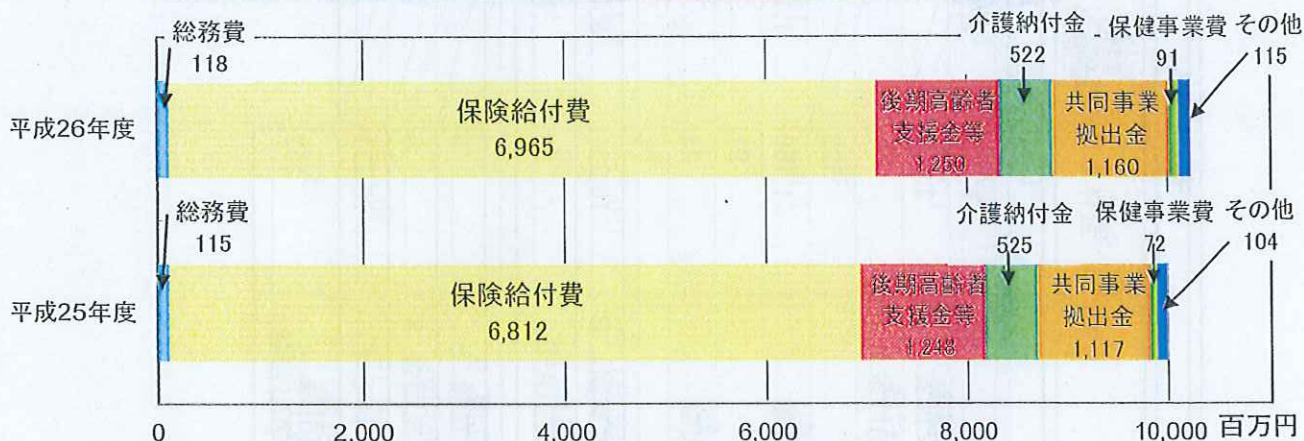
(2)歳出

歳出決算額について

- ・歳出決算額は、102億2,055万円
- ・前年度決算額と比較し、2億2,735万円（2.3%）の増加。

歳出の主な増加内容

- ・保険給付費 1億5,366万円（2.3%）
- ・共同事業拠出金 4,283万円（3.8%）



●宗像市国民健康保険の概況

区分		H24年度	H25年度	H26年度	増減	
年間平均	世帯数	13,484戸	13,562戸	13,613戸	51戸	0.4%
	被保険者数	23,577人	23,452人	23,292人	△160人	△0.7%
	介護保険第2号被保険者数	8,571人	8,174人	7,673人	△501人	△6.1%
1人当たり	医療費 A	347,145円	350,623円	360,393円	9,770円	2.8%
	医療費分保険税額 A'	62,210円	66,638円	65,764円	△874円	△1.3%
	後期支援金額 B	49,150円	53,223円	53,685円	462円	0.9%
	後期支援金保険税額 B'	14,719円	19,873円	19,839円	△34円	△0.2%
	介護納付金額 C	56,418円	64,228円	67,987円	3,759円	5.9%
	介護納付金保険税額 C'	11,696円	21,648円	21,865円	217円	1.0%
	費用額計 (A+B+C)	452,713円	468,075円	482,065円	13,990円	3.0%
	保険税額 (A'+B'+C')	88,625円	108,159円	107,468円	△691円	△0.6%
1人当たり保険税額	81,181円	94,056円	92,806円	△1,250円	△1.3%	
1世帯当たり保険税額	141,946円	162,646円	158,792円	△3,854円	△2.4%	

平成26年度国民健康保険事業状況報告書

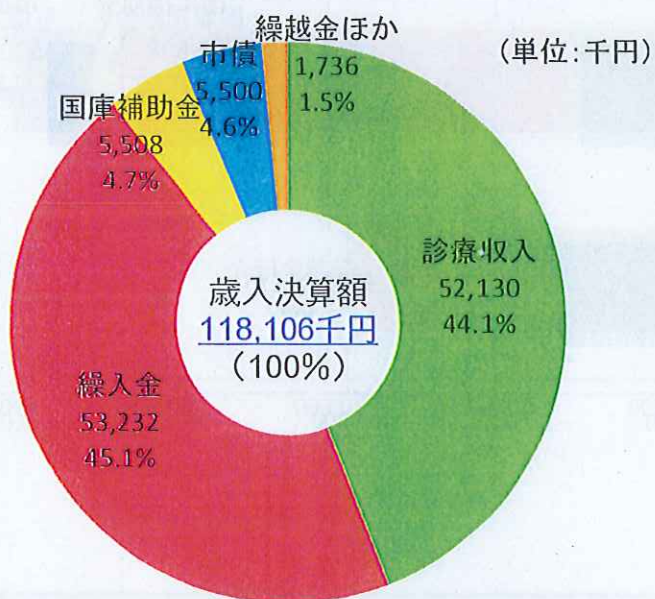
(単位:百万円)

	収 入				支 出			
	全体	(再掲) 医療分	(再掲) 後期高齢者 支援分	(再掲) 介護分	全体	(再掲) 医療分	(再掲) 後期高齢者 支援分	(再掲) 介護分
保険税	2,165	1,538	460	167	118	118		
国庫支出金	2,392	1,645	501	245	6,965	6,965		
療養給付費交付金	414	360	54		1,250		1,250	
前期高齢者交付金	2,829	2,829			1	1		
県支出金	565	433	93	40	522			522
共同事業交付金	1,128	1,128			1,160	1,160		
繰入金(法定内)	661	549	82	30	91	91		
繰入金(赤字補填ほか)	83	83			43	43		
その他収入	43	43			71	71		
小計(単年度収入) A	10,280	8,608	1,190	482	10,221	8,449	1,250	522
					59	159	▲ 60	▲ 40
基金等繰入金 C	0				0			
前年度繰越金 D	203				0			
歳入合計 (A+C+D)	10,483				10,221			
基金等積立額 E								
前年度繰上充入金 F								
歳出合計 (B+E+F)								
収支差引残 (歳入合計-歳出合計)					262			

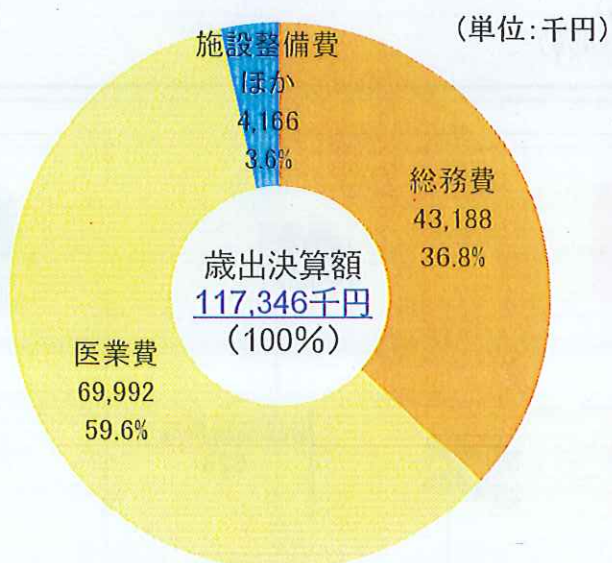
平成26年度 宗像市国民健康保険特別会計(直診勘定)決算(見込)の概要

	本年度決算額	前年度決算額	対前年度増減	
歳入総額	118,106千円	77,303千円	40,803千円	52.8%
歳出総額	117,346千円	76,466千円	40,888千円	53.5%
差引額 (実質収支)	760千円	837千円	△77千円	△9.2%

(歳入)



(歳出)



【歳入】

歳入決算額について

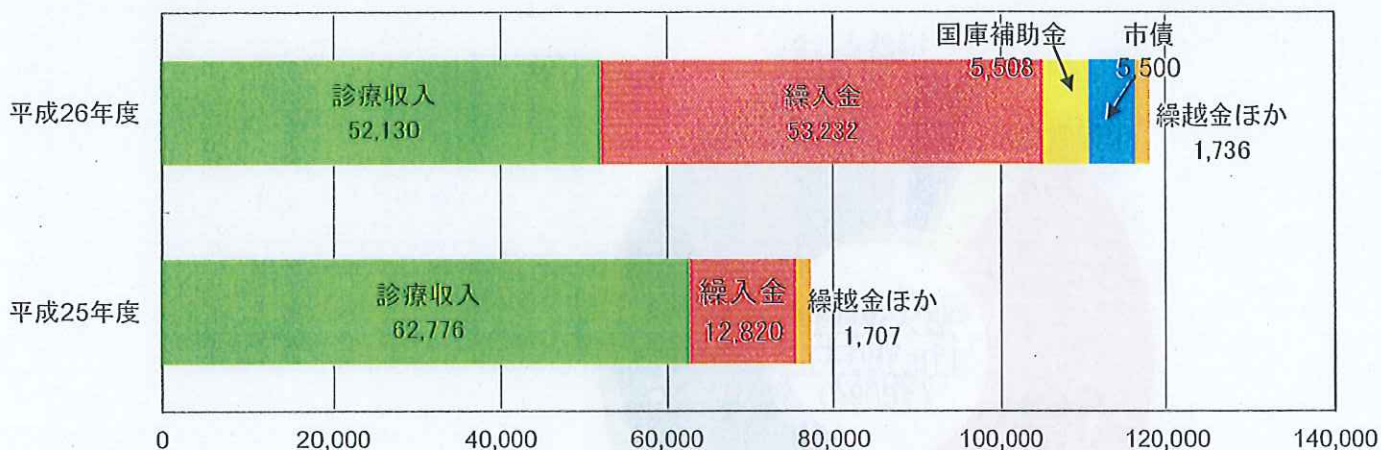
- ・歳入決算額は、118,106千円
- ・前年度決算額と比較し、40,803千円（52.8%）の増加

歳入の主な増加内容

- ・繰入金 40,412千円（415.2%）
- ・国庫補助金 5,508千円（皆増）、市債 5,500千円（皆増） 等

歳入の主な減少内容

- ・診療収入 10,646千円（△17.0%）



【歳出】

歳出決算額について

- ・歳出決算額は、117,346千円
- ・前年度決算額と比較し、40,888千円（53.5%）の増加

歳出の主な増加内容

- ・総務費 2,785千円（6.9%）
- ・医業費 34,557千円（97.5%）
- ・施設整備費 3,538千円（563.4%）

