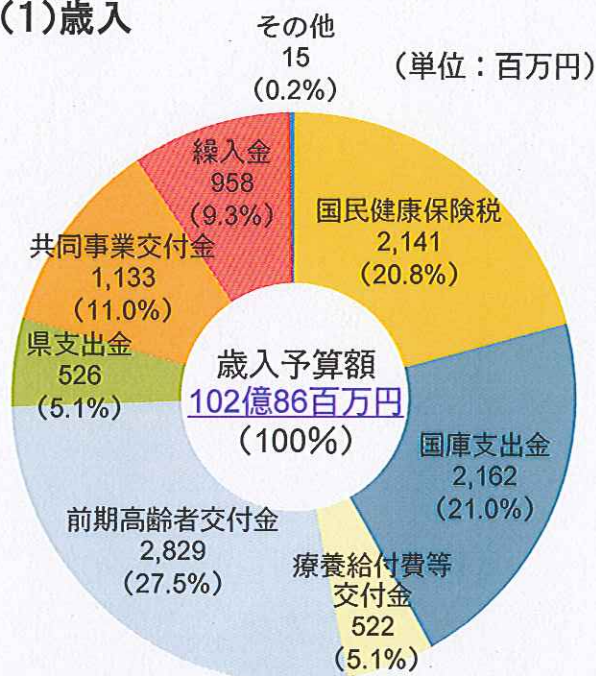


# 平成26年度 宗像市国民健康保険特別会計予算(事業勘定)の概要

	本年度予算額	前年度予算額	対前年度増減	
歳入	10,286百万円	10,281百万円	5百万円	0.05%
歳出	10,286百万円	10,281百万円	5百万円	0.05%

## (1) 歳入



【繰入金】の内訳	
保険基盤安定（保険税軽減分）	323,499千円
保険基盤安定（保険者支援分）	70,993千円
職員給与費等	161,304千円
出産育児一時金	27,440千円
財政安定化支援事業	43,884千円
一般会計その他繰入金	332,187千円
うち公費波及増分	31,347千円
うち収支差補填分	299,940千円
<b>被保険者1人当たり 一般会計その他繰入金額</b>	<b>14,037円</b>

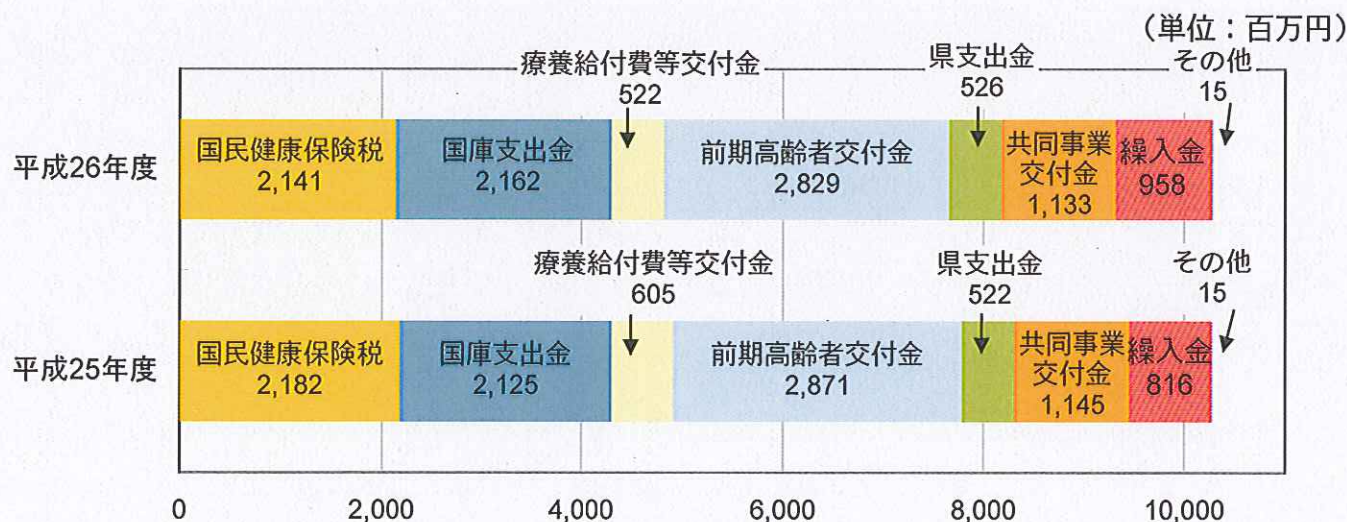
## 歳入の主な増加と減少の要因について

### 歳入の主な増加要因

- ・国庫支出金 3,777万円 (1.8%)
- ・繰入金 1億4,203万円 (17.4%) 等

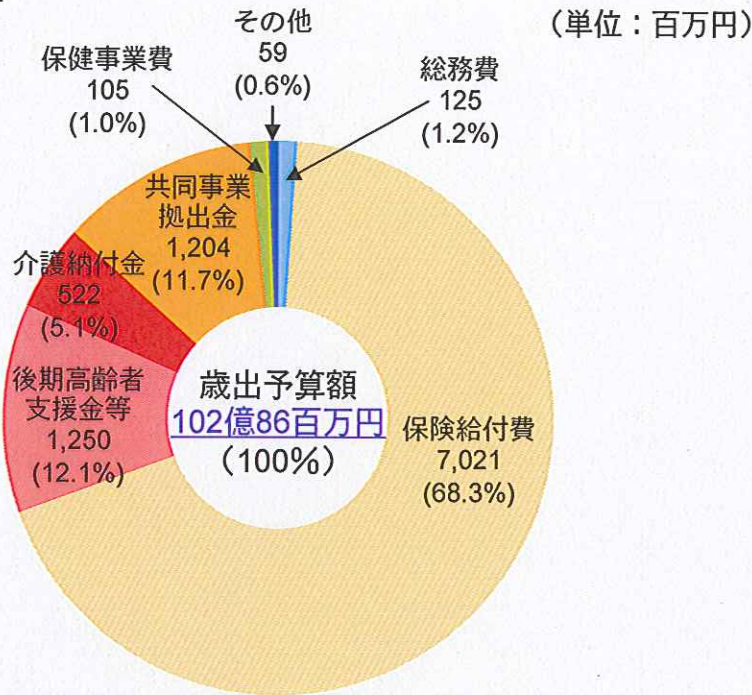
### 歳入の主な減少要因

- ・国民健康保険税 4,142万円 (△1.9%)
- ・療養給付費等交付金 8,256万円 (△13.7%)
- ・前期高齢者交付金 4,247万円 (△1.5%) 等





## (2) 歳出



### 歳出の主な増加と減少の要因について

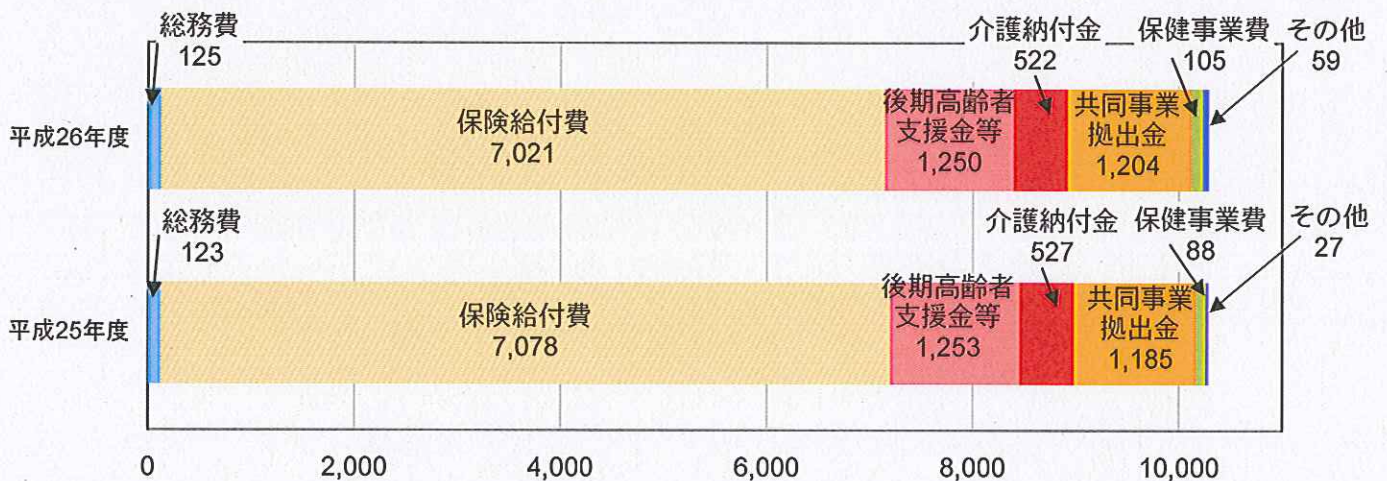
#### 歳出の主な増加要因

- ・繰出金 3,200万円 (203.8%)
- ・共同事業拠出金 1,936万円 (1.6%)
- ・保健事業費 1,658万円 (18.9%) 等

#### 歳出の主な減少要因

- ・保険給付費 5,730万円 ( $\Delta$ 0.8%)
- ・介護納付金 557万円 ( $\Delta$ 1.1%)
- ・後期高齢者支援金等 245万円 ( $\Delta$ 0.2%) 等

(単位：百万円)





平成26年度保険料(税)率一覧

(宗像市国保医療課調べ)

市町村 番号	市名	医療分				後期高齢者支援分				介護納付金分						
		所得割	資産割	均等割	限度額	所得割	資産割	均等割	限度額	所得割	資産割	均等割	限度額			
1	北九州市	7.30	-	20,110	25,890	510千円	3.00	-	7,850	10,100	160千円	3.20	-	8,200	7,650	140千円
2	福岡市	7.88	-	21,203	22,765	510千円	3.24	-	8,145	8,745	160千円	3.56	-	9,685	7,722	140千円
3	大牟田市	8.85	-	19,900	21,800	510千円	2.95	-	6,200	7,000	160千円	3.15	-	14,200	-	140千円
4	久留米市	9.37	-	27,200	22,200	510千円	2.66	-	7,500	6,400	160千円	2.11	-	14,700	-	140千円
5	直方市	9.90	-	22,000	27,000	510千円	2.00	-	6,300	5,000	160千円	1.53	-	9,500	-	140千円
6	飯塚市	8.80	6.0	23,200	28,500	510千円	3.10	4.0	7,800	9,800	160千円	3.40	-	16,200	-	140千円
7	田川市	8.20	-	12,600	23,800	510千円	3.00	-	6,650	4,900	160千円	1.90	-	6,100	2,800	140千円
8	柳川市	8.10	10.0	24,000	25,000	510千円	2.50	-	7,000	5,000	160千円	1.90	-	9,000	7,000	140千円
9	嘉麻市	8.50	30.0	20,000	23,000	510千円	3.50	20.0	6,500	6,500	160千円	1.50	-	10,500	-	140千円
10	朝倉市	7.90	-	23,100	23,900	510千円	2.00	-	5,900	6,100	160千円	2.00	-	10,000	15,000	140千円
11	八女市	7.20	17.0	23,000	22,000	510千円	2.70	-	7,300	7,000	160千円	2.20	-	8,000	7,000	140千円
12	筑後市	7.90	5.0	21,000	27,000	510千円	2.50	-	8,000	6,000	160千円	2.10	-	9,000	7,000	140千円
13	大川市	8.90	-	27,000	24,000	510千円	2.40	-	7,000	6,000	160千円	2.10	-	9,000	5,000	140千円
14	行橋市	7.00	25.0	16,000	27,000	510千円	4.00	-	9,000	-	160千円	2.00	-	9,000	-	140千円
15	豊前市	7.30	-	19,000	27,000	510千円	3.10	-	8,000	6,000	160千円	2.10	-	9,000	-	140千円
16	中間市	8.50	-	19,600	21,400	510千円	2.30	-	6,000	4,000	160千円	1.09	-	8,000	-	140千円
17	小郡市	8.00	-	24,000	24,000	510千円	2.60	-	7,000	7,000	160千円	2.30	-	7,000	7,000	140千円
18	筑紫野市	6.90	-	24,000	24,000	510千円	1.70	-	6,000	6,000	160千円	1.50	-	11,000	-	140千円
19	春日市	6.90	-	25,000	25,000	510千円	1.70	-	6,500	6,500	160千円	1.40	-	11,000	-	140千円
20	大野城市	6.80	-	23,000	23,000	510千円	1.70	-	6,000	6,000	160千円	1.10	-	10,000	-	140千円
21	太宰府市	6.80	-	25,200	25,200	510千円	1.80	-	6,500	6,500	160千円	1.50	-	15,000	-	140千円
29	古賀市	7.00	-	24,000	24,000	510千円	2.00	-	7,000	7,000	160千円	1.70	-	12,000	-	140千円
32	宗像市	7.00	-	25,100	25,100	510千円	2.10	-	7,600	7,600	160千円	2.20	-	14,200	-	140千円
33	福津市	6.70	-	22,100	22,100	510千円	2.40	-	7,500	7,500	160千円	1.70	-	9,200	-	140千円
43	宮若市	8.00	15.0	16,000	21,000	510千円	2.50	-	5,600	4,800	160千円	1.82	3.2	6,100	5,300	140千円
59	糸島市	7.70	-	23,000	20,100	510千円	2.00	-	5,400	5,400	160千円	1.55	-	8,400	-	140千円
62	うきは市	10.00	7.5	27,000	24,000	510千円	2.70	-	8,000	6,000	160千円	2.30	-	12,000	-	140千円
76	みやま市	8.30	-	23,000	26,000	510千円	2.20	-	7,000	5,500	160千円	1.90	-	9,000	7,000	140千円
22	那珂川町	6.90	-	25,000	25,000	510千円	1.70	-	6,500	6,500	160千円	1.30	-	13,000	-	140千円
24	宇美町	7.00	19.0	19,800	23,600	510千円	2.20	-	8,000	8,000	160千円	2.20	-	9,000	8,000	140千円
25	篠栗町	6.80	-	22,000	24,000	510千円	1.80	-	6,000	6,000	160千円	2.00	-	8,000	7,000	140千円
26	志免町	6.70	-	20,500	24,500	510千円	2.30	-	7,500	8,500	160千円	2.30	-	9,000	8,000	140千円



平成26年度保険料(税)率一覧

(宗像市国保医療課調べ)

市町村 番号	市名	医療分				後期高齢者支援分				介護納付金分						
		所得割	資産割	均等割	限度額	所得割	資産割	均等割	限度額	所得割	資産割	均等割	限度額			
27	須恵町	7.00	15.0	20,000	23,000	510千円	2.10	-	6,000	8,000	160千円	1.80	-	8,500	7,500	140千円
28	新宮町	7.00	20.0	20,000	22,000	510千円	2.00	-	7,000	8,000	160千円	1.80	4.0	9,000	8,000	140千円
30	久山町	6.90	-	26,000	-	510千円	2.10	-	9,000	-	160千円	1.37	-	9,900	-	140千円
31	粕屋町	7.00	-	27,000	22,000	510千円	2.10	-	8,000	7,000	160千円	2.00	-	8,000	8,000	140千円
37	芦屋町	6.70	20.0	19,000	20,500	510千円	1.70	5.0	5,000	6,500	160千円	0.90	5.0	5,500	3,300	140千円
38	水巻町	8.00	-	20,000	22,000	510千円	2.00	-	5,000	6,000	160千円	1.60	-	7,000	4,000	140千円
39	岡垣町	6.20	20.0	19,000	22,500	510千円	2.20	5.0	5,000	4,500	160千円	0.90	5.0	5,500	3,300	140千円
40	遠賀町	6.80	-	21,000	22,000	510千円	1.70	-	4,000	5,000	160千円	1.05	-	5,500	3,300	140千円
41	小竹町	8.20	-	18,000	23,000	510千円	2.50	-	6,500	4,500	160千円	1.53	-	6,800	4,100	140千円
42	鞍手町	8.90	-	18,500	25,500	510千円	2.30	-	5,400	6,900	160千円	1.90	-	6,900	4,700	140千円
45	桂川町	7.50	23.0	17,000	21,000	510千円	3.80	12.0	6,000	5,000	160千円	1.05	7.9	6,600	3,700	140千円
55	筑前町	6.80	-	20,500	26,400	510千円	1.80	-	6,700	5,500	160千円	1.60	-	8,600	4,900	140千円
57	東峰村	6.80	-	17,000	20,000	510千円	1.70	-	4,000	5,000	160千円	1.50	-	10,000	2,000	140千円
66	太刀洗町	8.50	7.0	24,000	24,000	510千円	2.20	1.5	7,000	7,000	160千円	1.50	-	14,000	-	140千円
68	大木町	8.50	10.0	27,000	24,000	510千円	2.40	-	7,000	6,000	160千円	2.10	-	9,000	5,000	140千円
73	広川町	6.30	29.5	22,000	28,200	510千円	2.50	8.5	7,000	7,000	160千円	2.10	4.0	10,000	6,000	140千円
81	香春町	8.60	20.0	19,000	24,500	510千円	2.20	1.0	5,000	6,000	160千円	1.70	1.5	5,500	8,000	140千円
82	添田町	7.00	30.0	16,000	18,000	510千円	2.00	5.0	4,000	5,000	160千円	1.00	2.0	6,000	4,000	140千円
83	福智町	8.20	40.0	20,000	22,000	510千円	2.00	1.0	5,000	6,000	160千円	1.00	1.0	4,000	5,000	140千円
84	糸田町	9.00	40.0	24,000	29,000	510千円	2.00	-	5,000	6,000	160千円	2.00	-	8,000	4,000	140千円
85	川崎町	10.00	-	23,000	24,000	510千円	1.80	-	7,000	11,000	160千円	1.60	-	6,000	4,000	140千円
88	大任町	9.80	33.0	23,000	26,000	510千円	2.00	3.0	8,000	6,000	160千円	1.70	4.0	7,000	5,000	140千円
89	赤村	8.50	20.0	19,500	22,500	510千円	3.00	2.0	6,000	7,000	160千円	3.00	3.0	8,200	6,000	140千円
90	苅田町	6.90	-	19,000	23,000	510千円	2.30	-	8,000	6,000	160千円	1.50	-	4,000	5,000	140千円
91	みやこ町	7.50	20.0	20,000	20,000	510千円	2.00	5.0	6,000	7,000	160千円	1.50	5.0	7,000	4,000	140千円
94	築上町	9.00	-	21,000	22,000	510千円	3.20	-	6,000	7,000	160千円	3.30	-	9,500	4,500	140千円
95	吉富町	7.00	-	20,000	20,000	510千円	2.80	-	7,500	5,600	160千円	1.70	-	6,600	3,700	140千円
97	上毛町	7.10	-	18,000	17,000	510千円	2.40	-	6,000	7,000	160千円	1.50	-	5,000	4,000	140千円
	市平均	7.92	14.4	22,154	24,134		2.51	12.0	6,973	6,457		2.03	3.2	10,178	7,134	
	町村平均	7.60	22.9	20,806	22,942		2.21	4.5	6,253	6,468		1.69	3.9	7,706	5,103	
	県平均	7.75	20.1	21,435	23,508		2.35	5.6	6,589	6,463		1.85	3.8	8,860	5,662	



# 平成26年度 宗像市国民健康保険特別会計予算(直診勘定)の概要

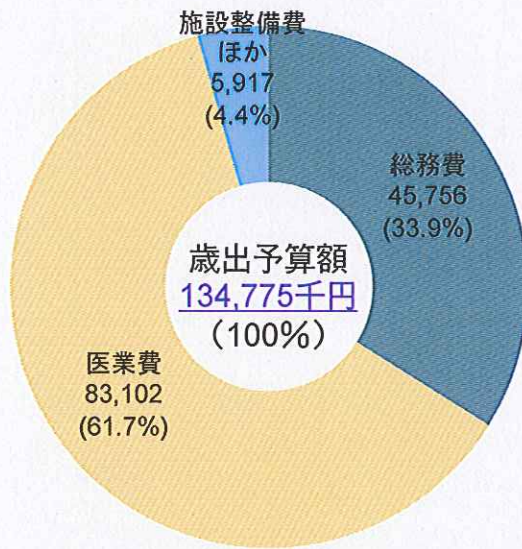
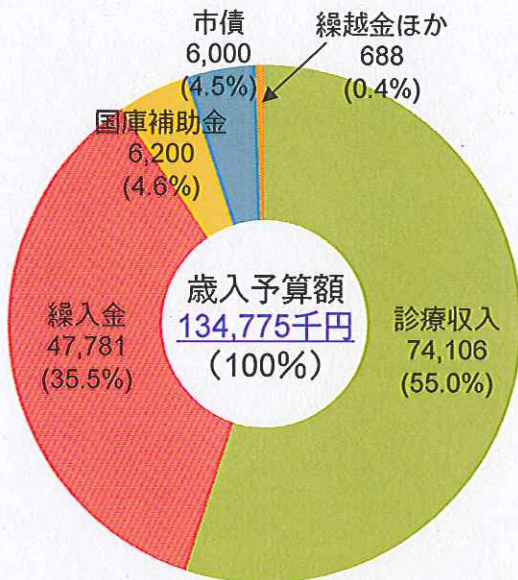
	本年度予算額	前年度予算額	対前年度増減	
歳入	134,775千円	90,130千円	44,645千円	49.5%
歳出	134,775千円	90,130千円	44,645千円	49.5%

【歳入】

(単位：千円)

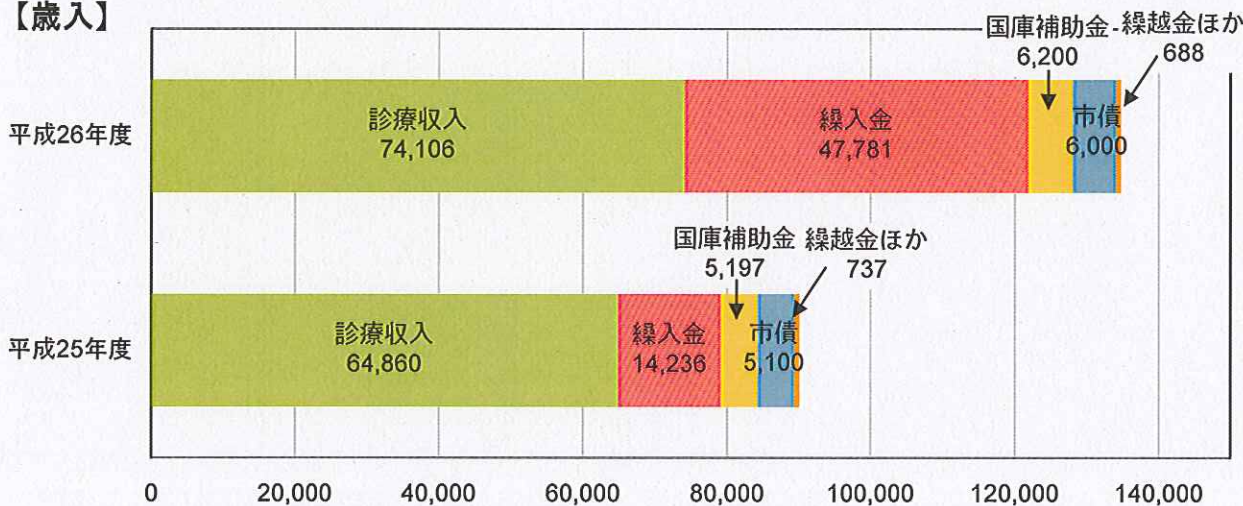
【歳出】

(単位：千円)



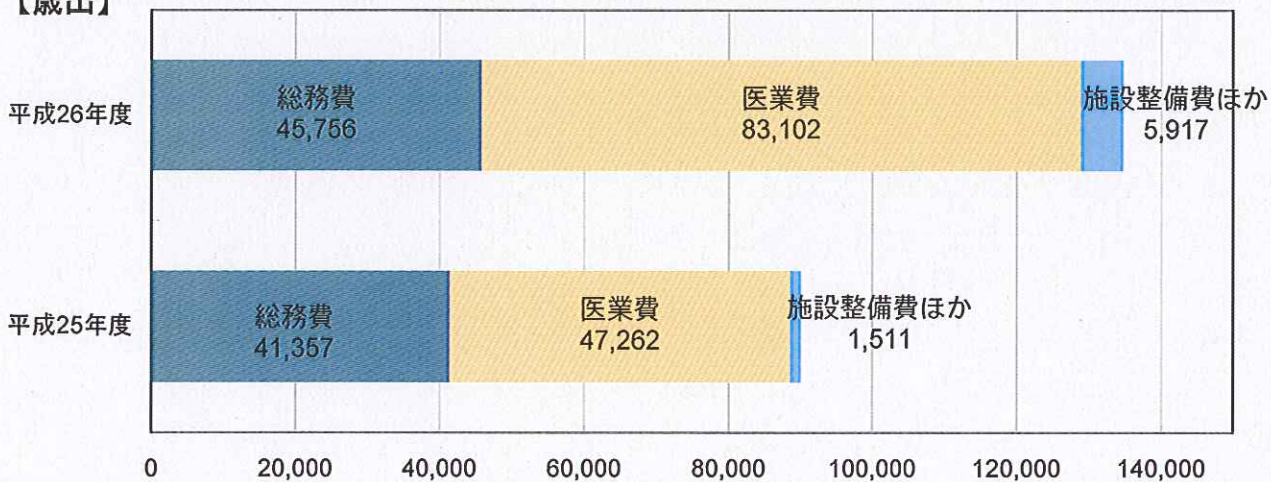
【歳入】

(単位：千円)



【歳出】

(単位：千円)



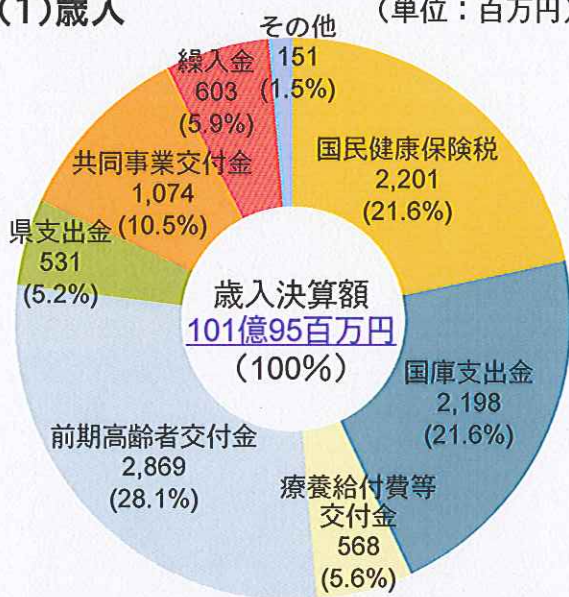


# 平成25年度 宗像市国民健康保険特別会計(事業勘定)決算(見込)の概要

	本年度決算額	前年度決算額	対前年度増減	
歳入総額	10,195百万円	9,977百万円	218百万円	2.2%
歳出総額	9,993百万円	9,866百万円	127百万円	1.3%
差引額 (実質収支)	202百万円	111百万円	91百万円	82.0%

単年度収支	91百万円 (= 当該年度実質収支 - 前年度実質収支)
実質単年度収支	91百万円 (= 単年度収支 + 基金積立額 + 地方債繰上償還額 - 基金等繰入額)

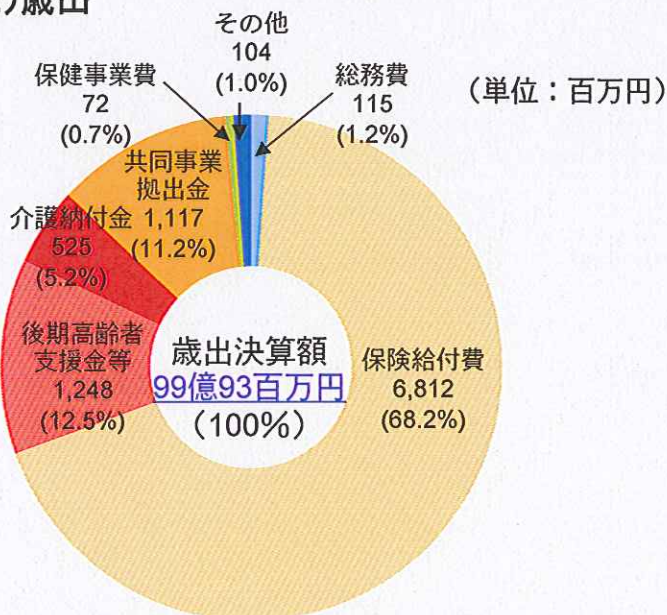
## (1) 歳入 (単位：百万円)



### 【線入金】の内訳

保険基盤安定 (保険税軽減分)	277,465千円
保険基盤安定 (保険者支援分)	51,982千円
職員給与費等	119,925千円
出産育児一時金	24,260千円
財政安定化支援事業	41,473千円
一般会計その他繰入金	87,618千円
うち公費波及増分	40,569千円
うち収支差補填分	47,049千円
26年度返還金 (国庫負担金等超過交付分)	65,296千円

## (2) 歳出





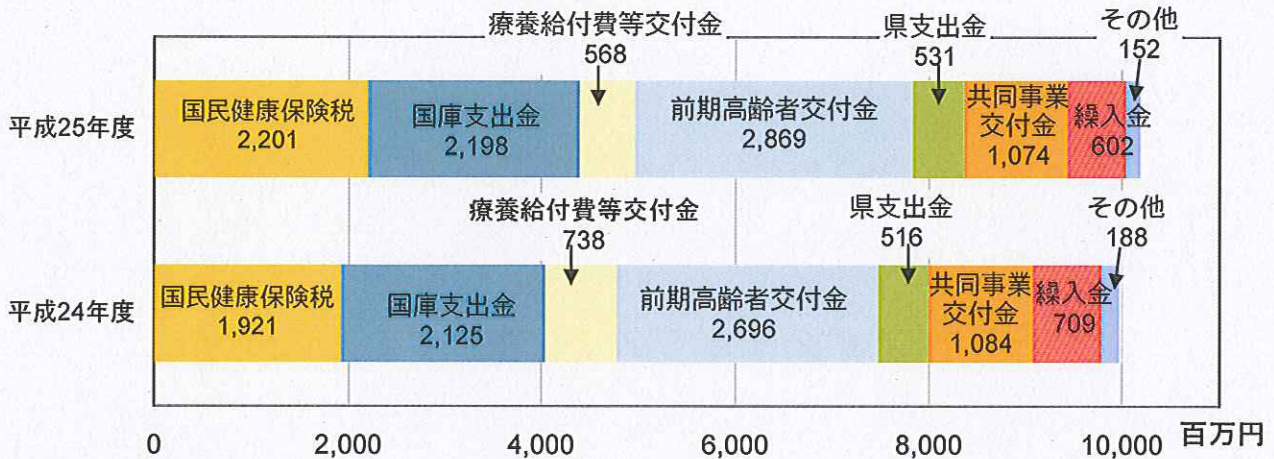
## (1)歳入

### 歳入決算額について

- ・歳入決算額は、101億9500万円
- ・前年度決算額と比較し、2億1,888万円（2.2%）の増加

### 歳入の主な増加内容

- ・国民健康保険税 2億8,048万円（14.6%）
- ・国庫支出金 7,225万円（3.4%）
- ・前期高齢者交付金 1億7,277万円（6.4%） 等



## ●国民健康保険税の状況

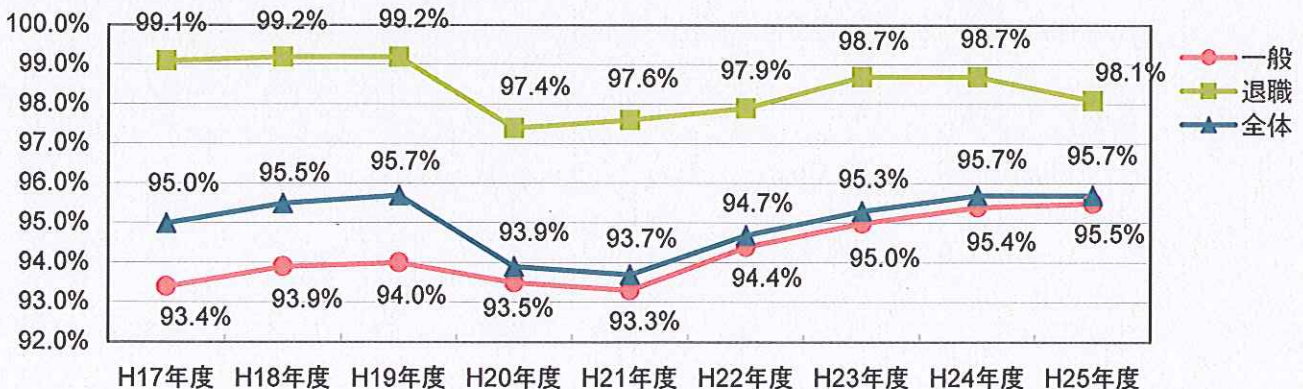
### ○保険税率(額)及び賦課限度額

区分	医療分	支援分	介護分
所得割	7.0%	2.1%	2.2%
均等割	25,100円	7,600円	14,200円
平等割	25,100円	7,600円	-
限度額	510,000円	140,000円	160,000円

### ○収納状況

現年度分	調定額	収入済額 (還付未済額を控除)	不納欠損額	収入未済額	収納率
平成25年度	2,205,801,400円	2,110,370,888円	0円	95,430,512円	95.67%
平成24年度	1,914,003,400円	1,831,134,817円	0円	82,868,583円	95.67%
増減	291,798,000円	279,236,071円	0円	12,561,929円	0.00%

### ○国民健康保険税(現年度分)収納率の推移





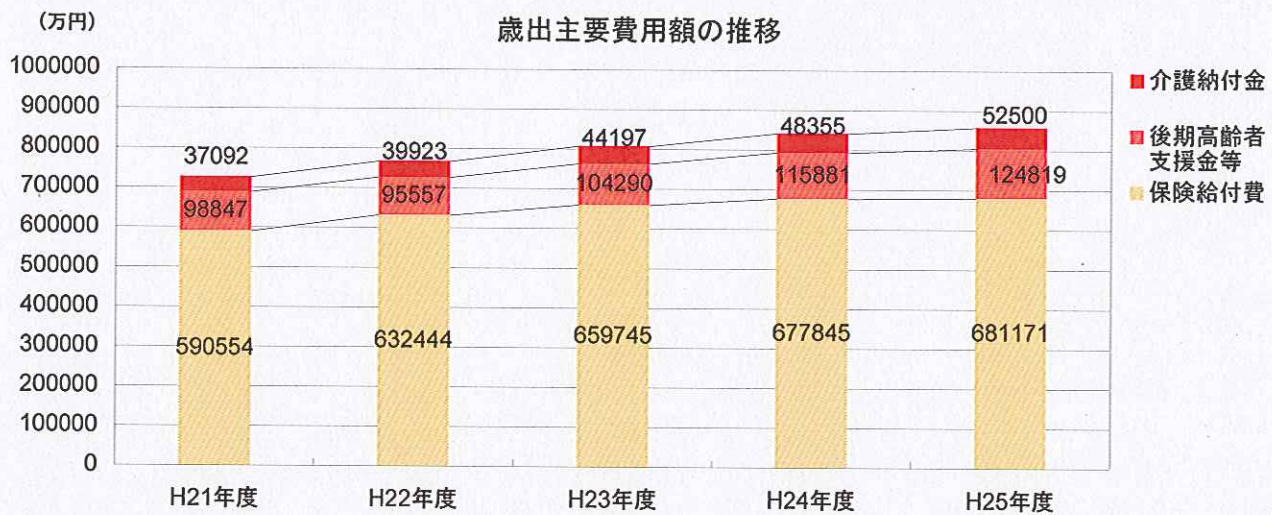
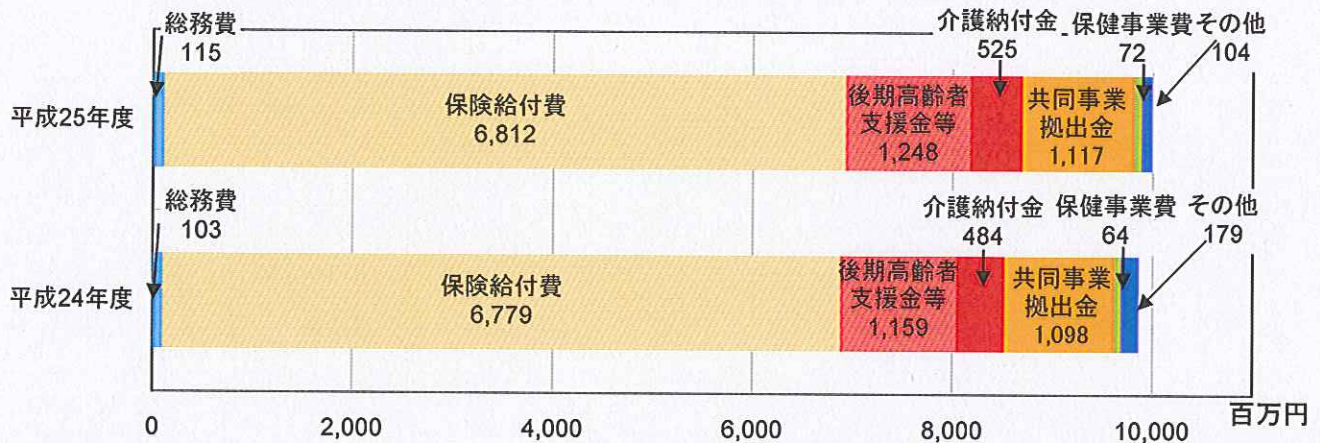
## (2) 歳出

**歳出決算額について**

- ・歳出決算額は、99億9300万円
- ・前年度決算額と比較し、1億2,764万円（1.3%）の増加。

**歳出の主な増加内容**

- ・総務費 1,258万円（12.2%）
- ・後期高齢者支援金 8,939万円（7.7%）
- ・介護納付金 4,145万円（8.6%） 等



## ●宗像市国民健康保険の概況

区分		H23年度	H24年度	H25年度	増減	
年間平均	世帯数	13,396戸	13,484戸	13,562戸	78戸	0.6%
	被保険者数	23,620人	23,577人	23,452人	△125人	△0.5%
	介護保険第2号被保険者数	8,784人	8,571人	8,174人	△397人	△4.9%
1人当たり	医療費 A	336,990円	347,145円	350,623円	3,478円	1.0%
	医療費分保険税額 A'	62,660円	62,210円	66,638円	4,428円	6.6%
	後期支援金額 B	44,153円	49,150円	53,223円	4,073円	7.7%
	後期支援金保険税額 B'	14,820円	14,719円	19,873円	5,154円	25.9%
	介護納付金額 C	50,315円	56,418円	64,228円	7,810円	12.2%
	介護納付金保険税額 C'	11,918円	11,696円	21,648円	9,952円	46.0%
	費用額計 (A+B+C)	431,458円	452,713円	468,075円	15,362円	3.3%
	保険税額 (A'+B'+C')	89,398円	88,625円	108,159円	19,534円	18.1%
1人当たり保険税額	81,912円	81,181円	94,056円	12,875円	13.7%	
1世帯当たり保険税額	144,428円	141,946円	162,646円	20,700円	12.7%	



平成25年度国民健康保険事業状況報告書

(単位:百万円)

	収入				支出			
	全体	(再掲)医療分	(再掲)後期高齢者支援分	(再掲)介護分	全体	(再掲)医療分	(再掲)後期高齢者支援分	(再掲)介護分
保険税	2,201	1,567	461	173	115	115		
国庫支出金	2,198	1,474	482	242	6,812	6,812		
療養給付費交付金	568	481	87		1,248		1,248	
前期高齢者交付金	2,869	2,869			1			
県支出金	531	408	84	39	525			525
共同事業交付金	1,074	1,074			1,117	1,117		
繰入金(法定内)	515	421	68	26	72	72		
繰入金(赤字補填ほか)	87	87			7	7		
その他収入	41	41			96	96		
小計(単年度収入) A	10,084	8,422	1,182	480	9,993	8,220	1,248	525
単年度収支差(A-B)					91	202	▲66	▲45

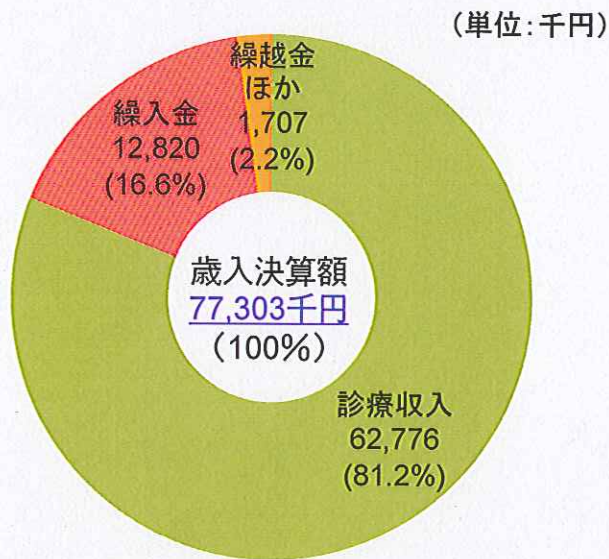
基金等繰入金 C	0				0			
前年度繰越金 D	111				0			
歳入合計 (A+C+D)	10,195				9,993			
基金等積立額 E								
前年度繰上充入金 F								
歳出合計 (B+E+F)								
収支差引残 (歳入合計-歳出合計)					202			



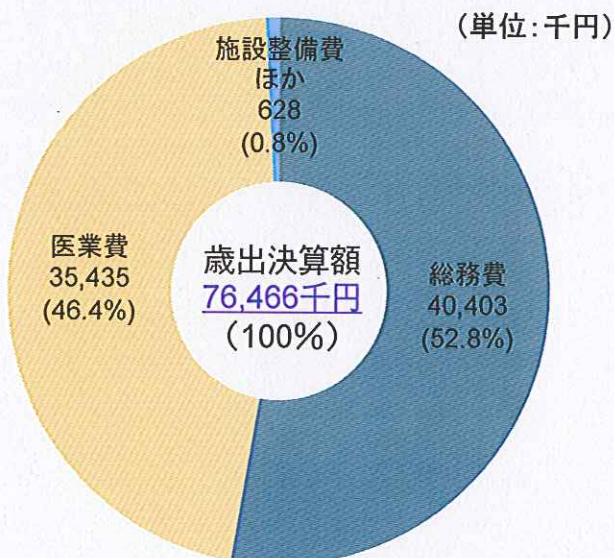
平成25年度 宗像市国民健康保険特別会計(直診勘定)決算(見込)の概要

	本年度決算額	前年度決算額	対前年度増減	
歳入総額	77,303千円	83,047千円	△5,744千円	△6.9%
歳出総額	76,466千円	82,311千円	△5,845千円	△7.1%
差引額 (実質収支)	837千円	736千円	101千円	13.7%

(歳入)



(歳出)





## 【歳入】

### 歳入決算額について

- ・歳入決算額は、77,303千円
- ・前年度決算額と比較し、5,744千円（△6.9％）の減少

### 歳入の主な増加内容

- ・繰入金 630千円（5.2％）
- ・繰越金 504千円（217.6％）
- ・前期高齢者交付金 1億7,277万円（6.4％） 等

### 歳入の主な減少内容

- ・診療収入 1,948千円（△3.0％）
- ・その他収入のうち、国庫支出金 2,361千円（皆減）、市債 1,800千円（皆減） 等



## 【歳出】

### 歳出決算額について

- ・歳出決算額は、76,466千円
- ・前年度決算額と比較し、5,845千円（△7.1％）の減少

### 歳出の主な増加内容

- ・総務費 2,739千円（7.3％）

### 歳出の主な減少内容

- ・医業費 6,207千円（△14.9％）
- ・施設整備費 2,379千円（△94.2％） 等

