

解約手続き

宗像市支払明細システムの解約をする場合の手順は以下のとおりです。

- 1 宗像市支払明細システムの解約申請をする(宗像市支払明細システム【メールアドレス変更申請／解約】)
以下のURLまたはQRコードからアクセスし、解約申請を行ってください。

URL : <https://logoform.jp/form/ij37/909172>

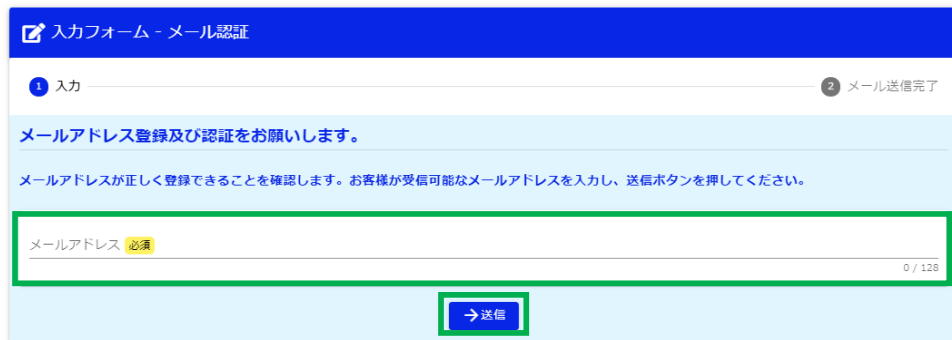
QRコード (インターネット)



※宗像市のホームページからもアクセスできます。

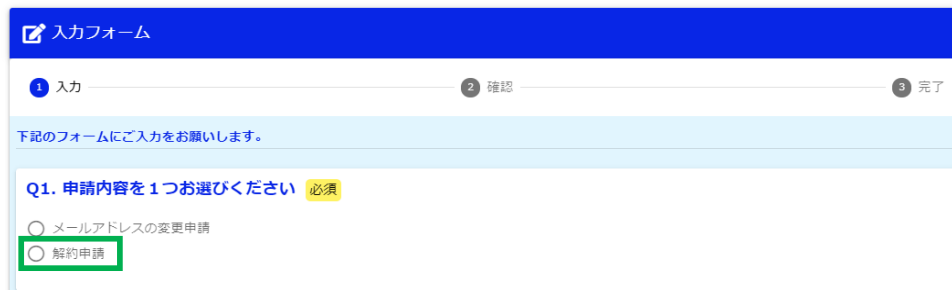
以下の画面が表示されます。メールアドレスを入力し、「送信」をクリックしてください。クリック後に認証完了メールが届きます。

宗像市支払明細システム【利用申請】




認証完了メールに記載されたURLにアクセスしてください。アクセス後に以下の画面が表示されます。「解約申請」を選択し、フォームに従って回答をお願いします。

宗像市支払明細システム【メールアドレス変更申請／解約申請】



「Q3. 債権者コードについてお選びください」の債権者コードは、初回利用申請後に送られる「宗像市支払明細システム初回登録完了のお知らせ」のメール本文に記載しています。不明な場合は「債権者コードがわからない」を選択し、フォームに従って回答をお願いします。



回答が終わりましたら「確認画面へ進む」⇒「送信」の順にクリックをしてください。
以下の画面が表示されれば申請手続きは完了です。

2 解約手続き完了のメールを確認する

解約処理手続き完了後に宗像市会計課から以下のメールが届きます。

※解約処理を行うため、「宗像市支払明細システム解約手続き完了のお知らせ」の送信までに多少お時間を頂きます。

※迷惑メールにならないように、kaikei@city.munakata.lg.jpからのメール受信を許可する設定をしてください。

- ・件名 : 宗像市支払明細システム解約手続き完了のお知らせ
- ・文面 : 「宗像市支払明細システム」の解約手続きが完了いたしましたのでお知らせします。ご利用いただき、誠にありがとうございました。

解約手続きは完了です。