


# 赤間小学校タブレットの使い方



# 家での勉強でつかうもの



① タブレット

【赤間小】	Google アカウントカード
①なまえ (名前)	あかま たろう 赤間 太郎
②グーグル アカウント	02s00000@munakata-edu.com
③パスワード	abc12345
④パスワードの よみかた	えー, びー, しー, いち, に, さん, し, ご
グーグルアカウント(ID)やパスワードは、あなただけのひみつです。たいせつにして、安全で楽しく学校生活にやくだていきましょう。	

② アカウントカード



③ 教科書やノート

# タブレットへのログインのしかた

赤い四角形の中の文字を入れます。

Google

「Chromebook」へのログイン

管理ドメイン: munakata-edu.com。 [詳細](#)

メールアドレスを入力してください

[メールアドレスを忘れた場合](#)

次へ

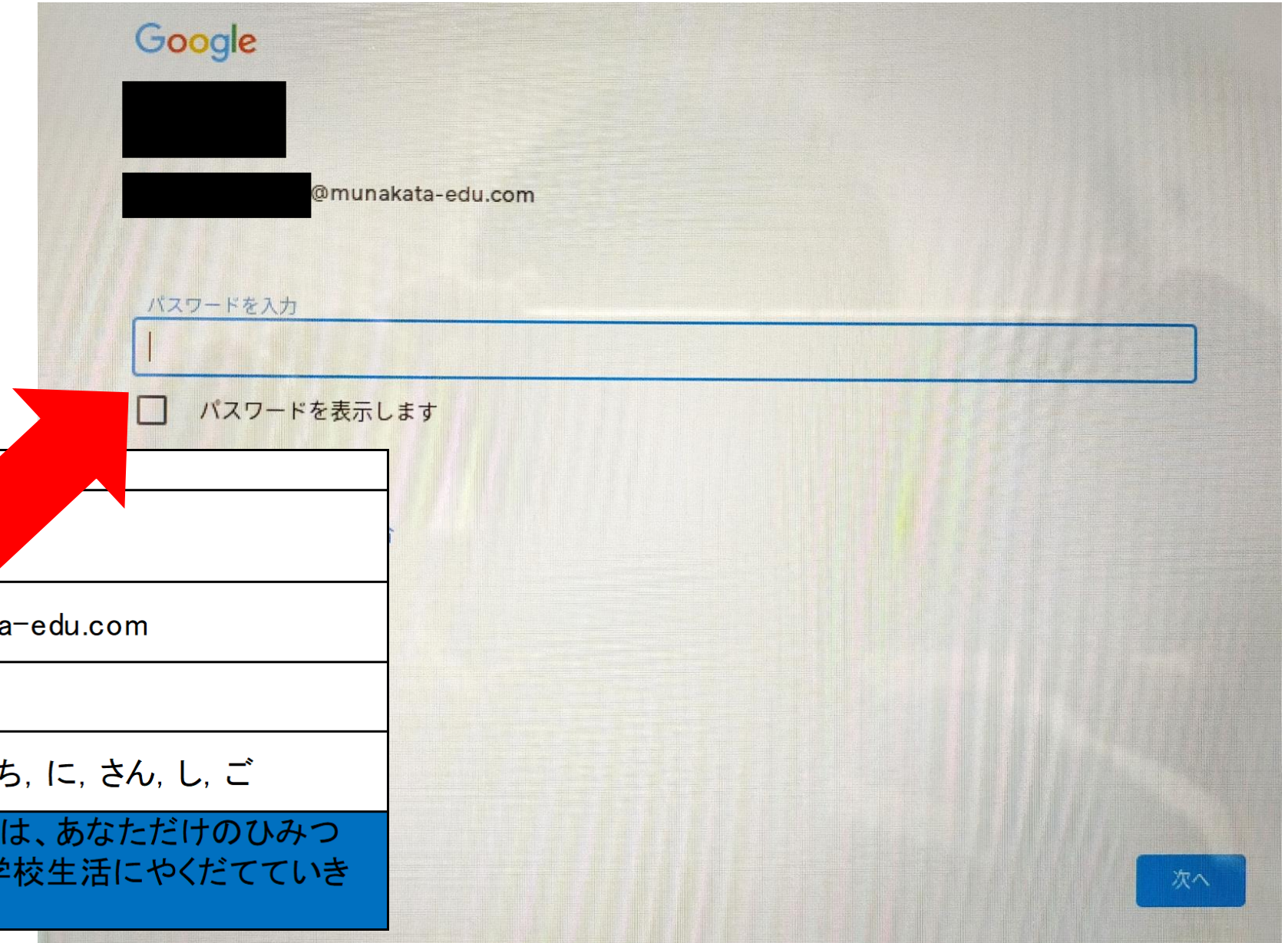
【赤間小】	Google アカウント
①なまえ (名前)	あかま たろ 赤間 太
②グーグル アカウント	02s00000@munakata-edu.com
③パスワード	abc12345
④パスワードの よみかた	えー, びー, しー, いち, に, さん, し, ご
グーグルアカウント (ID) やパスワードは、あなただけのひみつです。たいせつにして、安全で楽しく学校生活にやくだていきましょう。	

# タブレットへのログインのしかた

赤い四角形の中の文字を入れます。

【赤間小】	Google アカウント名
①なまえ (名前)	あかま たろう 赤間 太郎
②グーグル アカウント	02s00000@munakata-edu.com
③パスワード	abc12345
④パスワードの よみかた	えー, びー, しー, いち, に, さん, し, ご

グーグルアカウント(ID)やパスワードは、あなただけのひみつです。たいせつにして、安全で楽しく学校生活にやくだてていきましょう。



☰ ⚠️ ☁️ 25 °C

Web を検索



ロイロノートスケー... ロイロノート かぶれ 写真 带状疱疹 指先 ...



南太平洋の小さな島を訪れ  
ことはありますか?

あ



Google



eメッセージ...



Yahoo! JAPAN



宗像市の10...



環境省熱中...



ログインポ...



福岡県教育...



福岡教育大学



どげんかし...



グーグルの画面  
で、「ロイロノート  
ログイン」を検索  
する





ロイロノートでログイン



Googleでログイン



Microsoftでログイン

[パスワードがわからない場合](#)


[無料体験はこちら](#)

[管理者ログイン](#)

[日本語](#)

[English](#)

[繁體中文](#)



# 勉強でつかうアプリ

① Google Classroom



② Google Meet



③ ロイロノート





# 勉強でつかうアプリ



## ①Google Classroom

【Google Classroomについて】

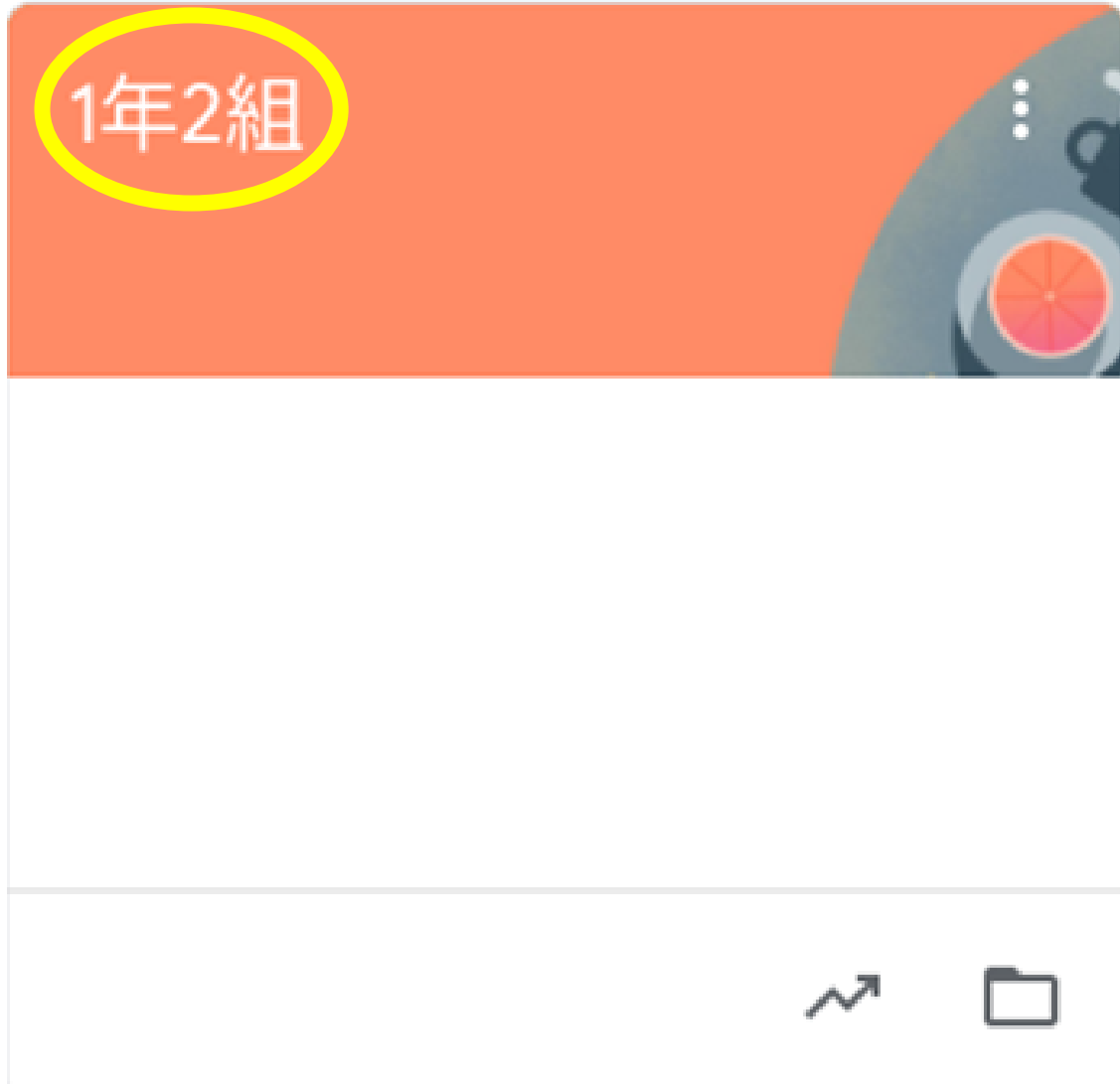
- Google Classroomはインターネットの中の教室です。
- Google Classroomでは先生からのお知らせを流したり、Google Meetに入ったりすることができます。
- 朝一番最初に入るアプリです。

# ① Google Classroomへの入り方

①このアイコン  
をタッチします。



# ① Google Classroomへの入り方



②それぞれの  
クラスの名前  
をタッチ  
します。

# ① Google Classroomへの入り方

≡ 1年2組

ストリーム

授業

メンバー

採点



1年2組

クラスコード

Meet のリンク

テーマを選択  
写真をアップロード

期限間近

提出期限の近い課題はありません

すべて表示



クラスに知らせたいことを入力



大久保三佳乃  
6月30日



アンケートにこたえてください。おわたたらあおいボタン(送信ボタン)をおしてください。




城山学園 児童アンケート...  
Google フォーム



この画面がClassroomのスタート画面です。

# 勉強でつかうアプリ




## ②Google Meet

### 【Google Meetについて】

- Google MeetはWebカメラを使って、離れた場所でもオンラインでつながることができます。
- Google Meetは先生から教えたいこと（画像やデジタル教科書など）を全員に見せることができます。
- これまで始業式などの時に使っていたアプリです。

## ② Google Meetへの入り方



①このマークを  
タッチします。



## ② Google Meetへの入り方



sunakata-edu.com  
トを切り替える

マイクがOFF  
になります。



②このアイコン  
をタッチして赤く  
します。

今すぐ参加

画面を共有する

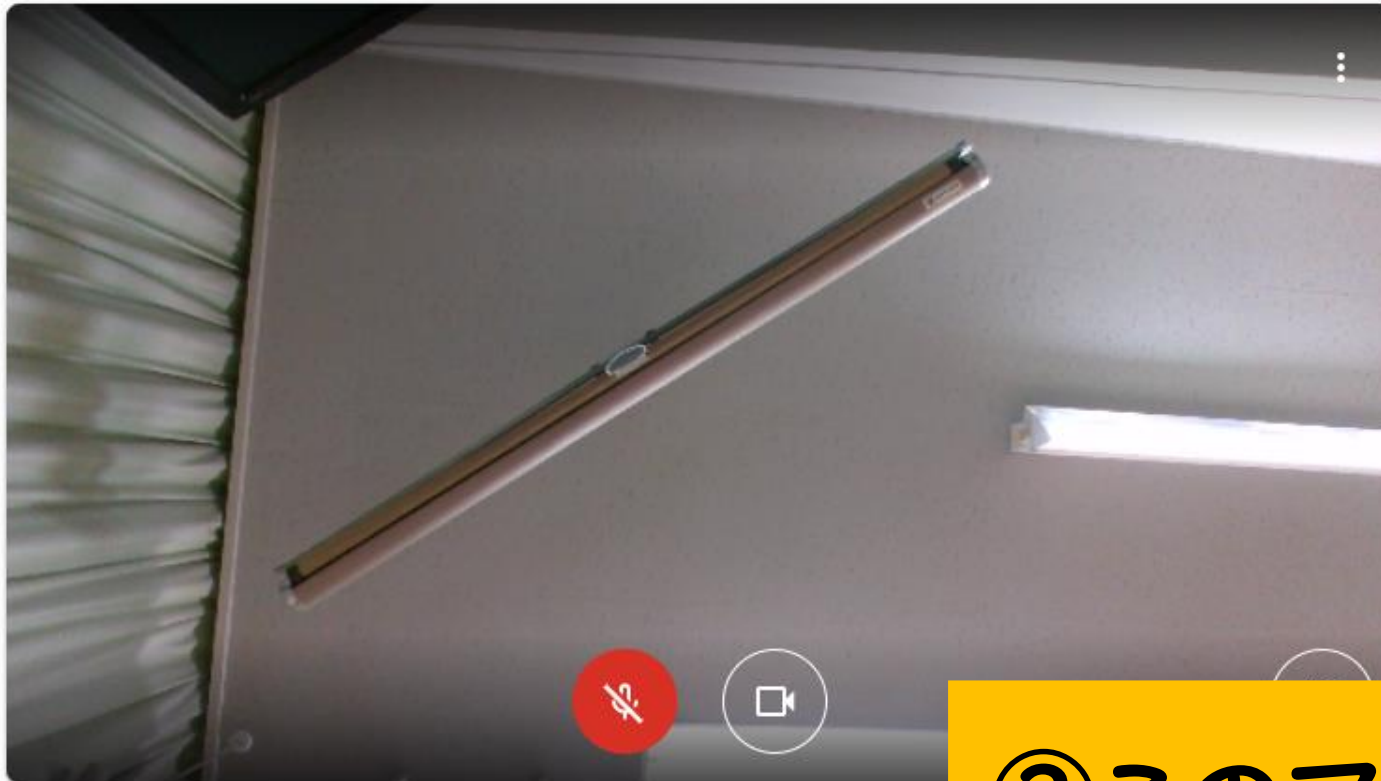
た以外...も参加していません

は電話を使用)

## ② Google Meetへの入り方



@munakata-edu.com  
アカウントを切り替える



あなた以外にまだ誰も参加していません

**今すぐ参加** 画面を共有する

参加 (音声には電話を使用)

③このアイコンをタッチします。



## ② Google Meetへの入り方



## ② Google Meetへの入り方



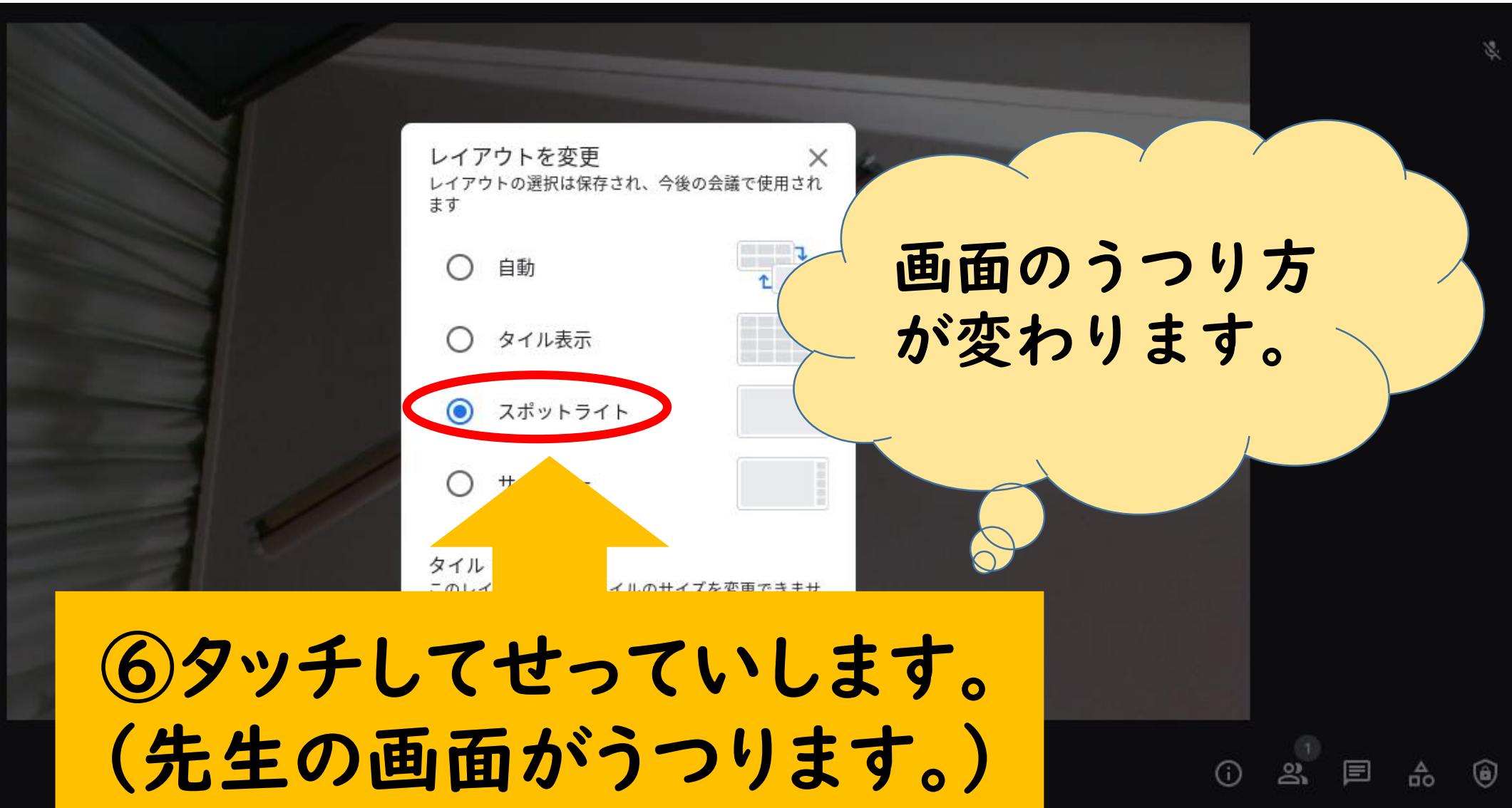
The image shows a screenshot of the Google Meet mobile app interface. A red circle highlights a 2x2 grid icon representing a meeting layout. A red arrow points from this icon to the 'レイアウトを変更' (Change layout) option in the settings menu. The settings menu is open, showing various options such as 'ホワイトボード', 'ミーティングを録画', 'レイアウトを変更', '全画面表示', 'カメラを切り替え', '背景を変更', '字幕', '電話を通して音声を使用', '問題を報告', '不正行為を報告', 'トラブルシューティングとヘルプ', and '設定'. The 'レイアウトを変更' option is circled in red. A yellow text box at the bottom left contains the instruction: '⑤このアイコンをタッチします。' (Touch this icon).

あなた

⑤このアイコンを  
タッチします。

- ホワイトボード  
Jamを開く
- ミーティングを録画
- レイアウトを変更
- 全画面表示
- カメラを切り替え
- 背景を変更
- 字幕  
オフ
- 電話を通して音声を使用
- 問題を報告
- 不正行為を報告
- トラブルシューティングとヘルプ
- 設定

## ② Google Meetへの入り方



## ② Google Meetの終わり方

⑦終わるときはこのアイコンを  
タッチします。



あなた



# 勉強でつかうアプリ



## ③ロイロノート


### 【ロイロノートについて】

- ロイロノートはインターネットの中にある自分専用のノートです。
- 先生に書いたものを送ったり、とった写真を送ることができます。
- ほかの人が送ったノートや写真を見て勉強することもできます。

### ③ ロイロノートへの入り方



①このアイコン  
をタッチします。



# ③ ロイロノートへの入り方



②このマークをタッチします。

### ③ ロイロノートへの入り方



③ 自分の名前をタッチします。



### ③ ロイロノートへの入り方

The screenshot shows a dark blue interface with a white sidebar on the left. The sidebar has a header with '授業' (Lesson) and '編集' (Edit). Below the header is a list of courses: '1年2組', 'おんがく', 'がっかつ', 'こくご', 'さんすう', 'ずこう', 'せいかつ', 'れんらく', 'R03 パソコンクラブ', and '自己紹介カードを作ろう'. The 'せいかつ' course is circled in red. A large yellow arrow points from a yellow callout box to the 'せいかつ' course. The callout box contains the text: '④その時間にする教科の名前をタッチします。' (④ Touch the name of the subject for that time.)

授業	編集
1年2組	
おんがく	>
がっかつ	>
こくご	>
さんすう	>
ずこう	>
せいかつ	>
れんらく	>
R03 パソコンクラブ	
自己紹介カードを作ろう	>

森雄哉

④その時間にする教科の名前をタッチします。

# ③ ロイロノートへの入り方



⑤ このボタンを  
タッチします。

# ③ ロイロノートへの入り方

loilonote.app の内容  
ノートを新規作成

2021年8月29日のノート

キャンセル OK

(1)

(2)

⑥名前を変えるときは  
(1) の名前を変えてから  
(2) をタッチします。

# ③ ロイロノートへの入り方

森雄哉

1年2組 せいかつ

2021年8月29日のノート

戻る



カメラ



テキスト



Web



ファイル



シンキングツール



テスト



資料箱



提出



送る

この画面がロイロノートのスタート画面です。



01

# ④ けんこうかんさつのしかた

授業

1年2組

おんがく >

がっかつ >

けんこうかんさつかあと

こくご >

さんすう >

ずこう >

せいかつ >

れんらく >

クラス参加コードを入力

閉講した授業 >

①健康観察を  
タッチします。

# ④ けんこうかんさつのしかた



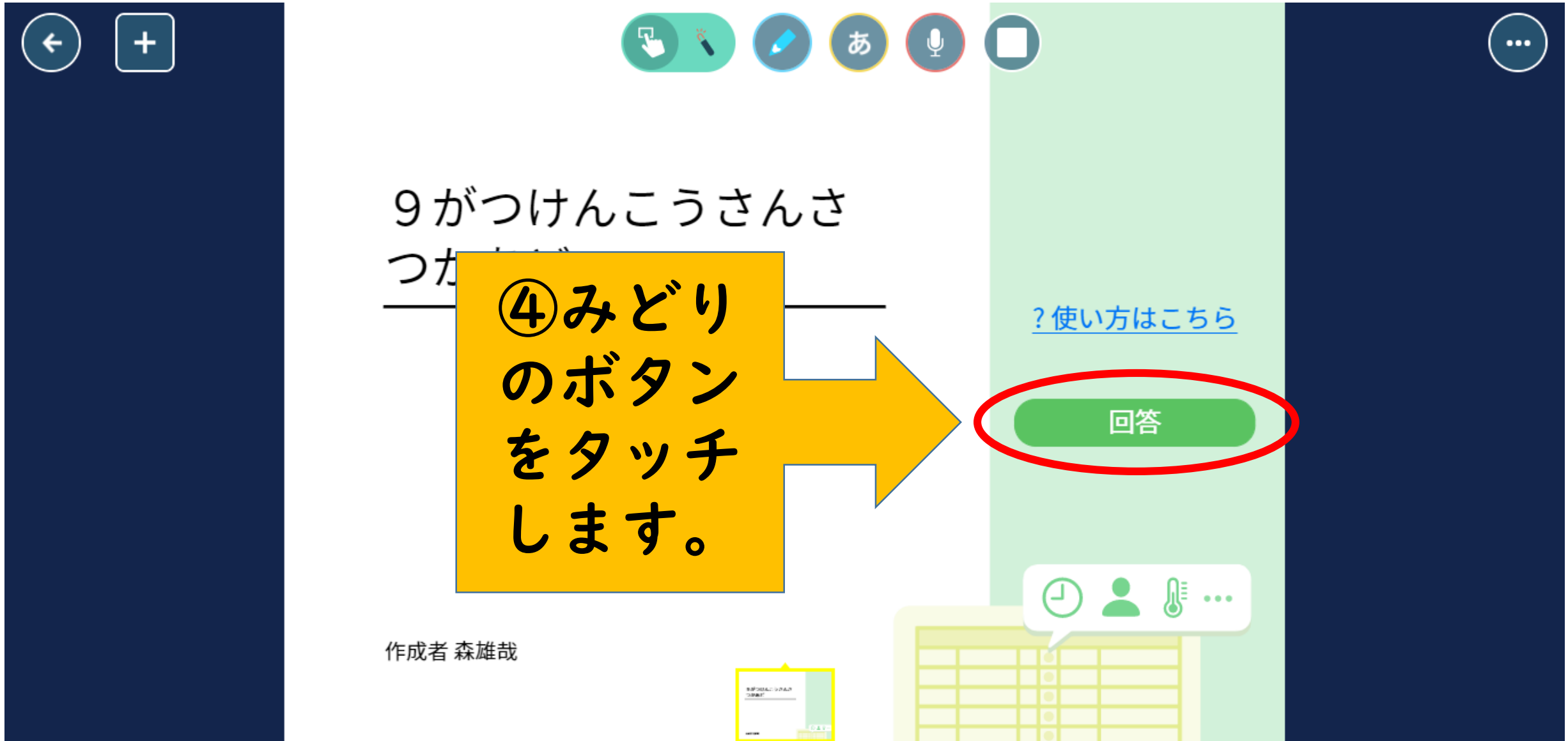
②その月の健康  
観察のノートを  
タッチします。

# ④ けんこうかんさつのしかた

③健康観察カードをタッチします。

森雄哉

# ④ けんこうかんさつのしかた





# ④ けんこうかんさつのしかた

✕ 出欠連絡

9がつけんこうさんさつかあと

氏名: / 日付: 2021/09/02 /

当てはまるものを選択してください

出席

欠席

遅刻

早退

理由を選択してください(複数選択可)

げんき

ねつ

あたま(頭痛)

おなか(腹痛)

のど・せき

しんぱいごと

そのほか

詳細をご記入ください(自由回答)


⑤あてはまるところを  
タッチします。

書ける人は書きましょう。



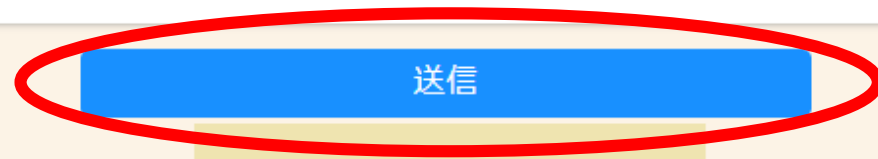
## ④ けんこうかんさつのしかた

数字をタッチしてから、キーボードで数字をうちます。



検温

3 6 . 5 °C



⑥ ぜんぶおわったらこのボタンをタッチします。

## ④ けんこうかんさつのしかた

出席  欠席  遅刻  早退

理由を選択してください(複数選択可)

げんき  ねっ

詳細をご記入ください(自由回答)

検温

3 6 . 5 °C

以下の内容で送信してよろしいですか?

対象日	2021年9月2日(木)
出欠	<input checked="" type="radio"/> 出席
理由	げんき
体温	36.5 °C
詳細	

閉じる

んぱいごと  そのほか

送信

⑦ よければこのボタンをタッチします。

## ⑤ 保護者の皆様へのお願い

- (1) 学校のタブレットの持ち帰りを希望されないご家庭は、ガイドブックに示した3つのアプリをご自宅のタブレットにインストールしていただく必要があります。
- (2) 通信状況等により映像が不鮮明になったり、音声がとぎれとぎれになったりすることがあります。ご了承ください。